


# Как учить стихи с ребенком



**Стихотворение должно ребенку понравиться.**

Как вы понимаете, для того, чтобы что-то выучить, надо это повторять много раз. Но также большое значение имеет эмоциональный аспект — нравится ребёнку стихотворение или нет, хочется ли ему его выучить. Если у вас нет выбора — учить стихотворение или не учить, постарайтесь вызвать у ребёнка положительный отклик на стихотворные строчки. Постарайтесь найти в стихотворении и донести до ребёнка, чем лично оно вам нравится.

Например:

- какое стихотворение весёлое, озорное, оно поднимает настроение;
- какое стихотворение доброе, с какой теплотой автор относится к героям;
- как красиво автор описал природу! Мы прямо так и представляем себе зимний лес, деревья в снегу, свежий запах мороза;
- какие необычные слова и образы подобрал поэт, чтобы помочь нам лучше понять те чувства, которыми он хотел поделиться;
- если вы знаете что-то об истории создания стихотворения, о его авторе, это тоже поможет вызвать у ребёнка его выучить.



А теперь рассмотрим, какие еще приёмы используют, когда помогают ребёнку выучить стихотворение. Чтобы вам было легче помогать ребёнку, текст стихотворения надо иметь под рукой, а ещё лучше, чтобы он был уже у вас в голове.

**Рисуем.**

Заведите папку «Учим стихи» и вкладывайте в неё тексты всех стихотворений, которые вы учите с ребёнком. Если ребёнок любит рисовать, клеить, предложите ему оформить красивую обложку. Вставляйте в свою папку портреты поэтов. Ищите информацию в интернете и рассказывайте ребёнку о каждом поэте хотя бы несколько слов.

И обязательно к каждому новому стихотворению рисуйте иллюстрацию. Если ребёнок пока рисует плохо, можно использовать ваши рисунки или иллюстрации детских художников — главное, чтобы папка и все стихи, которые в ней хранятся, привлекали внимание ребёнка, вызывали положительный отклик.

Дети постарше могут порой очень самолюбиво относиться к сравнению своих рисунков и рисунков взрослого. Если ваш ребёнок из таких «самокритиков», вставляйте в папку только работы ребёнка и обязательно найдите, что в них удалось, что нарисовано особенно выразительно.



### ***Двигаемся.***

Этот приём используют, когда разучивают стихотворение с совсем маленькими детьми — или с детьми постарше, но вам не надо торопиться, а стихотворение довольно длинное. Вы читаете (или ребёнок, умеющий читать, читает сам) стихотворение два раза, вы обсуждаете значение новых, незнакомых слов, кратко анализируете стихотворение.

Потом встаёте из-за стола, кладёте текст стихотворения так, чтобы в него было удобно заглянуть, и начинаете придумывать, как изобразить смысла стихотворения мимикой, жестами, движениями. И каждый раз, когда вы декламируете стихотворение, сопровождаете его этими движениями. Когда ребёнок уже почти выучил стихотворение, вы можете «подсказывать» ему только движениями. Детям так легче разучивать, потому что к процессу запоминания подключается ещё и моторная, двигательная память. Придумывать подходящие движения детям очень нравится.





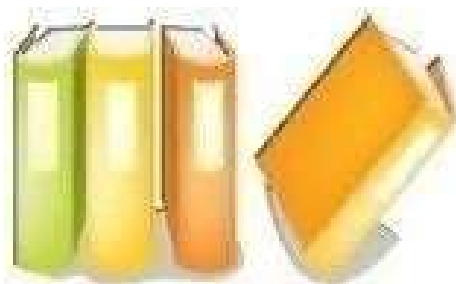
### Эхо.

Этот приём подходит при работе с детьми постарше, или в том случае, когда декламирование с движениями по каким-то причинам не подходит. Разучивая стихотворение, каждую строчку мы повторяем два раза: первый — с вопросительной интонацией, второй — так, как в тексте стихотворения. Получается необычный диалог, в котором и вопрос, и ответ совпадают:

Белый снег пушистый в воздухе кружится?  
Белый снег пушистый в воздухе кружится.  
И на землю тихо падает, ложится?  
И на землю тихо падает, ложится.

Если вы ещё только начали разучивать стихотворение, то первый раз строчку читаете вы, а второй раз — ребёнок. Каждый раз, когда он повторяет, делает ещё один шаг к запоминанию стихотворения.


Вы: Наша ёлка высока?  
Ребёнок: Наша ёлка высока!  
Вы: Наша ёлка велика?  
Ребёнок: Наша ёлка велика!  
Вы: Выше папы?  
Ребёнок: Выше папы!  
Вы: Выше мамы?  
Ребёнок: Выше мамы!  
Вы: Достает до потолка?  
Ребёнок: Достает до потолка!



**«У меня не получится!».**

Очень трудно учить стихи, если ты думаешь, что это трудно и что у тебя это может не получиться. Очень часто ребенок говорит: «А я не умею учить стихи. У меня память плохая. У меня всё равно ничего не получится!». Это означает, что ребёнок имел отрицательный опыт — ему не давалось какое-нибудь стихотворение, и взрослые вместо того, чтобы помочь, подбодрить, похвалить малыша за его усердие, позволили себе его неуважительно критиковать, внушили мысль о неуспешности!

Занимаясь с ребёнком любым делом, взрослые должны помнить о формировании у него положительной самооценки, веры в собственные силы. Очень важно во время занятий быть терпеливыми, тактичными и обязательно давать положительное подкрепление усилиям малыша. Учить стихи — дело довольно сложное, требующее от малыша больших волевых и интеллектуальных усилий, и здесь нужно умение общаться с ребёнком в положительном ключе.



### **Репетируем.**

Чтобы «отполировать» знание стихотворения, довести его буквально до совершенства (но не мучайте ребёнка повторениями, во всём нужна мера!), повторяйте стихотворение в повседневной жизни — на прогулке, во время поездки в машине, когда одеваетесь-раздеваетесь, купаетесь и т. д. Очень весело читать стихи, качаясь на качелях!

