

## Календарно-тематический план

### Лего-конструирование (возраст 3-4 года)

2025-2026 г

Тема	Цель занятия	Месяц
Вводное занятие. Знакомство с ЛЕГО. Беседа по технике безопасности	Познакомить детей с лего-конструктором. Выявить интерес каждого ребенка к ЛЕГО. Учимся называть детали лего-конструктора (кирпичик большой, поменьше, горка, и т.д.) и цвет.	Сентябрь
«Мостик через речку»	Учимся выполнять простейшую конструкцию по образцу. Развиваем зрительно-моторную координацию присоединение деталей, учимся различать детали по форме и цвету.	Сентябрь
«Ворота для заборчика»	Учимся выполнять простейшую конструкцию– ворота, устанавливая опоры и класть на них перекладину.	Сентябрь
«Башенка»	Повторяем знания форм деталей. Учимся конструировать самостоятельно модель «Башенка»	Сентябрь
«Домашние животные»	Поговорить с детьми о каких домашних животных они знают. Формируем бережное отношение к животным. Строим собаку из ЛЕГО по схеме.	Октябрь
«Петушок»	Продолжаем тему домашних животных. Прочитать детям сказку «Петушок и бобовое зернышко». Учимся строить модель «Петушок» по образцу.	Октябрь
«Фрукты и овощи»	Рассказать детям о пользе фруктов и овощей. Повторяем знания цветов деталей. Учимся работать в паре, строя модель «Яблоко» совместно.	Октябрь
Конструируем по замыслу.	Закрепляем полученные навыки. Развиваем творчество, фантазию и самостоятельность.	Октябрь
«Мебель для комнаты»	Развиваем способность выделять из функциональные части. Учимся анализировать образец. Строим диван из ЛЕГО.	Ноябрь

«Мебель для кухни»	Закрепляем умение строить мебель. Запоминать название предметов мебели.	Ноябрь
«Русская печка»	Познакомить детей с русской печкой. Развиваем воображение, фантазию. Учимся строить печку из конструктора.	Ноябрь
Конструирование по замыслу	Закрепляем полученные навыки. Учимся заранее обдумывать содержание постройки, называть её тему, давать краткое описание.	Ноябрь
«В лесу родилась ёлочка»	Учимся строить ёлочку. Развиваем фантазию. Учимся доводить начатое до конца.	Декабрь
«Домик Деда Мороза»	Рассказать детям о празднике «Новый год», учимся простой постройки домика в команде. Развиваем творческое мышление.	Декабрь
«Олени Деда Мороза»	Продолжаем тему нового года. Строим оленёнка по схеме	Декабрь
Конструирование по замыслу	Закрепляем знания о празднике «Новый год». Строим модель по замыслу, даем краткое описание.	Декабрь
«Волшебная рыбка»	Рассказать детям о рыбах. Учимся строить рыбу из конструктора. Формируем бережное отношение к конструктору	Январь
«Пирамида»	Конструирование по замыслу. Учимся заранее продумывать содержание постройки. Развиваем творческую инициативу и самостоятельность.	Январь
«Ферма»	Построим загон для коров. Закрепляем понятия «высокий», «низкий». Учимся выполнять задание по условию. Работаем коллективно. Развиваем творчество, воображение и фантазию.	Январь
«Утёнок»	Учимся слушать внимательно стихотворение про утят. Строим утёнка по образцу.	Январь
«Кораблик»	Рассказать детям о кораблях. Учимся строить более сложную постройку. Развиваем внимание, навыки конструирования.	Февраль
«Машина»	Учимся создавать простейшую модель машины, выделять основные части и детали. Развиваем навыки конструирования.	Февраль

«Танк»	Рассказать детям о празднике «День защитника отечества». Познакомить с военной техникой. Строим танк по образцу	Февраль
Конструирование по замыслу	Закрепляем конструирование техники. Учимся творчески подходить к постройке модели, заранее обдумывая её.	Февраль
«Сердце для мамы»	Рассказать детям о празднике «Международный женский день». Учим создавать сердце из ЛЕГО. Развиваем воображение.	Март
«Цветы»	Продолжаем беседу о весне. Учимся строить цветок по образцу.	Март
«Дерево»	Познакомить детей с некоторыми видами деревьев, растущих в лесу. Строим дерево по замыслу, заранее продумываем будущую модель.	Март
Конструирование по замыслу	Закрепляем знание форм деталей. Повторяем название и цвета. Развиваем творческие навыки.	Март
«Ракета»	Рассказать о первом космонавте. Строим ракету по замыслу. Учимся работать коллективно.	Апрель
«Космонавт»	Продолжаем знакомство с космосом. Учимся строить человека	Апрель
«Животные в зоопарке»	Рассказать детям о зоопарке. Конструируем жирафа. Развиваем творческую инициативу и самостоятельность.	Апрель
«Клетка для тигра»	Продолжаем знакомство с зоопарком. Строим совместную постройку, обдумывая заранее все детали.	Апрель
«Самолёт»	Рассказать детям о празднике «День победы». Воспитываем дух патриотизма. Повторяем знание военной техники. Строим самолёт по образцу.	Май
«Крепость»	Продолжаем тему «Дня победы». Учимся строить крепость коллективно.	Май
Итоговое занятие	Закрепляем знания. Строим по замыслу. Учимся оценивать работу друг друга.	Май

Схемы для занятий в приложение.

Схема №1 «Мостик через речку»





Схема №2 «Ворота для заборчика»




Схема №3 «Башенка»




Схема №4 «Собака»





Схема №5 «Петушок»






Схема №6 «Яблоко»




Схема №7 «Диван»




Схема №8 «Мебель для кухни»

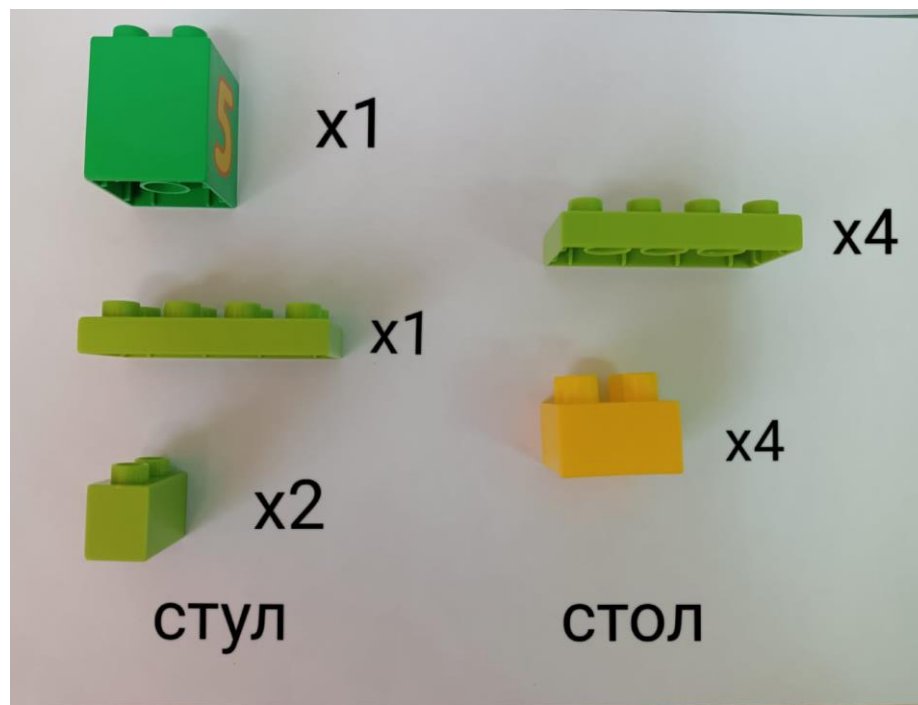



Схема №9 «Русская печка»




Схема №10 «Ёлочка»

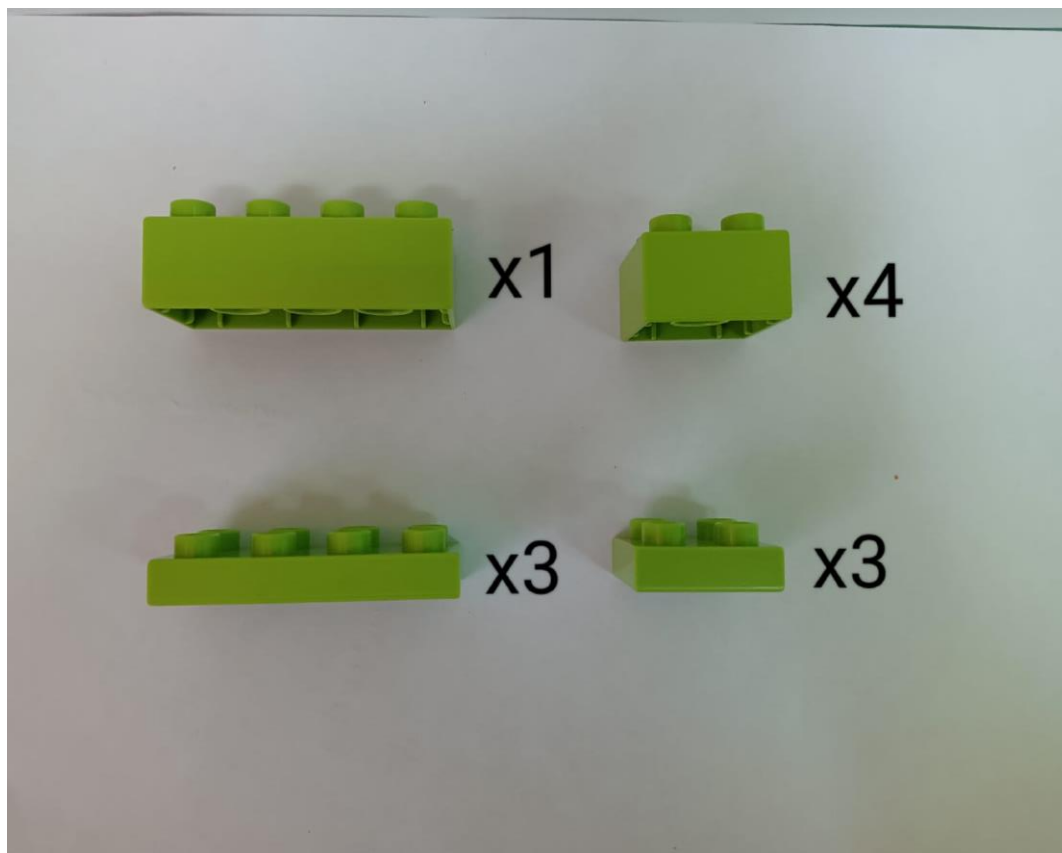


Схема №11 «Домик деда Мороза»




Схема №12 «Волшебная рыбка»





Схема №13 «Пирамида»






Схема №14 «Загон для коров»




Схема №15 «Утёнок»

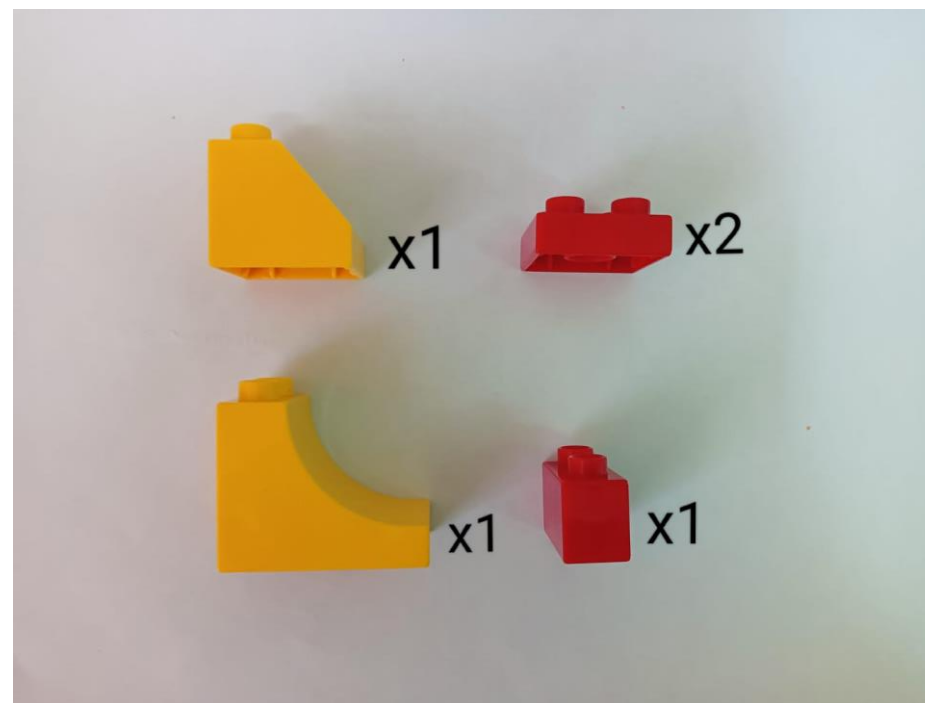



Схема №16 «Кораблик»




Схема №17 «Машина»




Схема №18 «Танк»





Схема №19 «Сердце для мамы»




Схема №20 «Цветы»




Схема №21 «Дерево»






Схема №22 «Ракета»




Схема №23 «Человек»




Схема №24 «Жираф»





Схема №25 «Клетка для тигра»





Схема №26 «Самолёт»





Схема №27 «Крепость»

