

Российская Федерация
Свердловская область Белоярский городской округ
Муниципальное бюджетное дошкольное образовательное учреждение
детский сад №17 «Березка»

План по самообразованию
в ранней группе на 2022 -2023 учебный год
«Сенсорное развитие детей раннего возраста
в различных видах деятельности»


Воспитатель: Медведева Н.А.

Месяц	Работа с детьми	Работа с родителями	Пополнение развивающей предметно-пространственной среды	Литература
Сентябрь	Изучение методической литературы по теме.	Анкетирование родителей на родительском собрании по выявлению знаний о сенсорном развитии.	Создание предметно-пространственной среды в групповой комнате по теме. Оформление уголка сенсорики.	Л. А. Венгер, Э. Г. Пилюгина, Н. Б. Венгер «Воспитание сенсорной культуры ребенка» Э. Г. Пилюгина «Сенсорные способности малыша»

<p>Октябрь</p>	<p>Д/игра «Собери пирамидку из колец». Пальчиковая игра «Листопад, листья желтые летят». Рассматривание иллюстраций «Овощи», «Фрукты». Рассматривание плаката «Осень». П/ игра «Раздувайся пузырь».</p>	<p>Консультация для родителей: «Знакомство с сенсорными эталонами, способами обследования предметов».</p>	<p>Составление картотек: «Дидактические игры и упражнения на развитие тактильных ощущений», «Дидактические игры и упражнения для закрепления понятий формы», «Дидактические игры и упражнения для закрепления понятия величины», «Дидактические игры и упражнения на закрепление цвета».</p>	<p>Н. Ф. Губанова. «Развитие игровой деятельности. Система работы в первой младшей группе детского сада». С.Н.Новоселова «Дидактические игры и занятия с детьми раннего возраста». Дидактические игры-занятия в ДОУ (младший возраст): Практическое пособие для воспитателей и методистов ДОУ. Автор-составитель Е.</p>
----------------	---	---	--	---


<p>Ноябрь</p>	<p>Пальчиковая игра «Божья коровка». Рассматривание иллюстраций «Одежда». Д/игра «Подбери машинку по цвету», «Подбери одежду для куклы», «Найди предмет такой же формы». Подвижная игра «Мы топаем ногами...». Чтение рифмовки: «Встали куколки с утра, одеваться им пора». Наблюдение на прогулке: высокие и низкие деревья. Сюжетно-ролевая игра «Едем на машине».</p>	<p>Родительский всеобучайка. «Путешествие в страну Сенсорика». Индивидуальные беседы «Игры и упражнения, способствующие сенсорному развитию и воспитанию детей» Информация для родителей «Ладушки – ладушки» (о развитии мелкой моторики) Совместное мероприятие с детьми и родителями «Развиваемся, играя». Памятка «Пальчиковые игры для малышей»</p>	<p>Индивидуальные беседы: «Развивая мелкую моторику, развиваем навыки самообслуживания» Подбор материала по теме. Консультация для педагогов: «Развитие мелкой моторики у детей дошкольного возраста». Оформить картотеку пальчиковых игр. «Дидактические игры и упражнения для закрепления понятий формы», «Дидактические игры и упражнения на закрепление цвета».</p>	<p>Пилюгина Э.Г. «Сенсорные способности малыша. Игры на развитие восприятия цвета, формы и величины у детей раннего возраста». Дидактические игры-занятия в ДОУ (младший возраст): Практическое пособие для воспитателей и методистов ДОУ. Автор-составитель Е. Н. Ф. Губанова. Развитие игровой деятельности. Система работы в первой младшей группе детского сада. Н. Я. Михайленко, Н. А. Короткова. Как играть с ребёнком. Винникова Г. И. «Занятия с детьми 2-3 лет» Пилюгина Э. Г. «Игры-занятия с малышом от рождения до 3-х лет»</p>
---------------	--	--	---	---

Декабрь	<p>Д/игра «Украсим елочку», «Подбери фигуру». «Башня из кубов», «Мыши в норках», «Разложи собачек по росту».</p> <p>Чтение потешки «Ослик черный, беломордый...».</p> <p>Рассматривание плаката «Зима».</p> <p>Настольный театр «Колобок».</p> <p>Рисование «Разные дорожки».</p> <p>Наблюдение на прогулке «Любуемся снежинками»,</p> <p>«Чьи следы больше?».</p> <p>Физкультминутка «Большие ноги...</p>	<p>Папка-передвижка «Дидактические игры по сенсорике для детей 2-3 лет»</p> <p>Выставка дидактических игр и пособий.</p> <p>Консультация «Мои пальчики расскажут»</p> <p>Опросник «Любимые игры моего ребёнка».</p>	<p>Создание предметно-развивающей среды по сенсорике окружающей ребенка.</p> <p>Подбор материала по теме.</p> <p>Консультация для педагогов: «Развитие мелкой моторики у детей дошкольного возраста».</p> <p>Оформить картотеку пальчиковых игр.</p> <p>Создание картотеки потешек для работы с детьми.</p> <p>Создание картотеки загадок, считалочек для работы с детьми.</p>	<p>Сбор и анализ информации, работа с методической и периодической литературой.</p> <p>Картотека Дидактических игр.</p> <p>Лыкова И. А. Изобразительная деятельность в детском саду. Младшая группа.</p> <p>Ветрова В. В. «Во что играть с ребёнком до 3 лет».</p> <p>Н. Ф. Губанова. Развитие игровой деятельности. Система работы в первой младшей группе детского сада.</p> <p>С.Н.Новоселова «Дидактические игры и занятия с детьми раннего возраста».</p> <p>Н. Я. Михайленко, Н. А. Короткова.</p> <p>Как играть с ребёнком.</p>
---------	--	---	--	--



--	--	--	--	--


<p>Январь</p>	<p>Д/игра «Выложи по образцу», «Чудесный мешочек».</p> <p>Сюжетно-ролевая игра «Угощаем чаем».</p> <p>Конструирование «Создай конструкцию так, чтобы верхняя деталь была зеленой».</p> <p>Рассматривание шаров на елке.</p> <p>Рисование предметов круглой формы.</p> <p>Чтение стихотворения С. Я. Маршака «Мяч».</p> <p>Чтение сказки «Снегурушка и лиса».</p> <p>Пальчиковая игра «Зайчик».</p>	<p>Буклет «Игры и игрушки для детей».</p> <p>Консультация для родителей «Как игра способствует развитию общения?»</p> <p>Консультация для родителей «Сюжетно ролевые игры с детьми»</p> <p>Консультация «Дидактические игры – что это такое?»</p>	<p>Дидактические игры на развитие тактильных ощущений: «Чудесный мешочек», «Определи на ощупь», «Узнай фигуру», «Найди пару».</p> <p>Дидактические игры и упражнения для закрепления понятия формы: «Заплатки для варежек», «Разложи фигуры по местам», «Укрась бабочку», «Найди предмет такой же формы» Декабрь - январь Картотека</p> <p>Дидактические игры и упражнения на закрепления понятия величины: «Самая длинная, самая короткая» - «Домики для матрешек» - «Дальше – ближе»</p>	<p>«Развитие игровой деятельности. Система работы в первой младшей группе детского сада».</p> <p>С.Н.Новоселова «Дидактические игры и занятия с детьми раннего возраста».</p> <p>Дидактические игры-занятия в ДОУ (младший возраст): Практическое пособие для воспитателей и методистов ДОУ. Автор-составитель Н. Я. Михайленко, Н. А. Короткова. Как играть с ребёнком. Винникова Г. И. «Занятия с детьми 2-3 лет» Пилюгина Э. Г. «Игры-занятия с малышом от рождения до 3-х лет»</p>
---------------	--	---	--	--



--	--	--	--	--

Февраль	<p>Физкультминутка «Во дворе у Толика беленькие кролики...».</p> <p>Раскрашивание раскрасок карандашами.</p> <p>Работа с разноцветной мозаикой.</p> <p>Д/игра «Сложи снеговика», «Разные круги», «Пирамидка», «Собери картинку», «Подбери к шарикам круги».</p> <p>Пальчиковая игра «Шарик».</p> <p>Настольный театр «Теремок».</p> <p>Наблюдение на прогулке – какая птичка больше?</p>	<p>Турнир знатоков «Сенсорное развитие детей раннего возраста в различных видах деятельности.</p> <p>Опросник «Любимые игры моего ребёнка».</p> <p>Индивидуальные беседы «Игры и упражнения, способствующие сенсорному развитию и воспитанию детей»</p> <p>Памятка «Пальчиковые игры для малышей»</p>	<p>Дидактические игры и упражнения на закрепление цвета: «Найди машинкам гаражи», «Найди пары варежек», «Цветные бусы», «Разноцветные ножки для сороконожки» (игра с прищепками)</p> <p>Оформить картотеку пальчиковых игр для детей 2-3 лет.</p>	<p>Пилюгина Э.Г. «Сенсорные способности малыша. Игры на развитие восприятия цвета, формы и величины у детей раннего возраста».</p> <p>С.Н.Новоселова «Дидактические игры и занятия с детьми раннего возраста».</p> <p>Дидактические игры-занятия в ДОУ (младший возраст): Практическое пособие для воспитателей и методистов ДОУ. Автор-составитель Е.</p> <p>Н. Я. Михайленко, Н. А. Короткова. Как играть с ребёнком.</p> <p>Крупенчук О. И. Пальчиковые игры.</p> <p>- Развитие речи в детском саду. Первая младшая группа. –</p>
---------	--	---	---	--

<p>Март</p>	<p>Пальчиковая игра «Зайка серый умывается». Д/игра «Что в мешочке лежит?», «Разрезанные картинки», «Найди в группе игрушки (красного) цвета» Подвижная игра «Волчок». Наблюдение на прогулке - рассматривание сосулек. Настольный театр «Три медведя». Подвижная игра «Мой веселый звонкий мяч». Чтение сказки «Лиса и журавль». Д/игра «Выбери по цвету»</p>	<p>Мастер-класс «Сенсорное развитие детей в домашних условиях» Консультация для родителей «Как игра способствует развитию общения?» Опросник «Любимые игры моего ребёнка». «Игры наших бабушек и игры современности». Памятка «Пальчиковые игры для малышей»</p>	<p>Презентация лепбука « Дидактические игры на развитие сенсорных эталон». Картотека «Дидактических игр», «Волшебный мешочек», «Найди пару» и.д. игры Составление картотек: «Дидактические игры и упражнения на развитие тактильных ощущений», Папка – передвижка «Рисуем без кисточки». Оформить картотеку пальчиковых игр.</p>	<p>Давыдова О.И. «Работа с родителями в детском саду» Колдина Д.Н. «Игровые занятия с детьми 2 - 3 лет» «Развитие игровой деятельности. Система работы в первой младшей группе детского сада». Пилюгина Э.Г. «Сенсорные способности малыша. Игры на развитие восприятия цвета, формы и величины у детей раннего возраста». С.Н.Новоселова «Дидактические игры и занятия с детьми раннего возраста». Винникова Г. И. «Занятия с детьми 2-3 лет» Пилюгина Э. Г. «Игры-занятия с малышом от рождения до 3-х лет»</p>
-------------	---	--	---	---



--	--	--	--	--

<p style="text-align: center;">Апрель</p>	<p>Д/игра «Мозаика», «В стране фигурок», «Длинное-короткое» Настольный театр «Волк и семеро козлят». Рассматривание плаката «Весна». Подвижная игра «Угадай, чей голосок?». Наблюдение на прогулке «Какой формы солнце?». Работа с набором плоскостных геометрических форм. Чтение рифмовки «Ушки длинные у зайки...». Сюжетно-ролевая игра «Уложи куклу спать».</p>	<p>Обмен опытом видеозаписей наблюдений за ребёнком в процессе игры по сенсорике. Проведение консультации для родителей «Развитие сенсорных способностей у детей раннего возраста через дидактические игры». Консультация для родителей «Как игра способствует развитию общения?» Консультация «Мои пальчики расскажут» Совместное мероприятие с детьми и родителями «Развиваемся, играя».</p>	<p>Подбор материала по теме. Консультация для педагогов: «Развитие мелкой моторики у детей дошкольного возраста». Оформить картотеку пальчиковых игр. Картотека для детей: «Рисуем без кисточки», «Нетрадиционная техника рисования». Создание картотеки потешек для работы с детьми. Создание картотеки загадок, считалочек для работы с детьми. Оформить картотеку пальчиковых игр для детей раннего возраста.</p>	<p>«Развитие игровой деятельности. Система работы в первой младшей группе детского сада». Пилюгина Э.Г. «Сенсорные способности малыша. Игры на развитие восприятия цвета, формы и величины у детей раннего возраста». С.Н.Новоселова «Дидактические игры и занятия с детьми раннего возраста». Дидактические игры-занятия в ДОУ (младший возраст): Практическое пособие для воспитателей и методистов ДОУ. Автор-составитель Е. Н. Я. Михайленко, Н. А. Короткова. Как играть с ребёнком. Князева О. Л., Маханева М. Д. «Приобщение детей к истокам русской культуры»</p>
---	--	--	--	---

	Чтение сказки «Кот, петух и лиса».			
Май	Повторение и закрепление пройденного материала. Диагностика	Опросник «Любимые игры моего ребёнка». Консультация «Игры на лето». Папка передвижка в родительском уголке.	Отчёт по самообразованию на итоговом педсовете. Презентация РППС по сенсорике.	Выготский Л. С. Игра и ее роль в психологическом развитии ребенка//Вопросы психологии.