

МУНИЦИПАЛЬНОЕ БЮДЖЕТНОЕ ДОШКОЛЬНОЕ ОБРАЗОВАТЕЛЬНОЕ УЧРЕЖДЕНИЕ ДЕТСКИЙ САД № 17  
«БЕРЕЗКА»

(МБДОУ ДЕТСКИЙ САД № 17 «Берёзка»)

АДРЕС: 624046, ПОСЕЛОК СОВХОЗНЫЙ, УЛ. ПЕРВОМАЙСКАЯ 4 в, ТЕЛ. 4-51-67

Принято Педагогическим советом Протокол № 1 от «31» <i>ср</i> 2020г.	Утверждаю Заведующий детский сад № 17 «Берёзка» Попова О.Н. 54 <i>ср</i> 2020г.
---	---



**РАБОЧАЯ ПРОГРАММА  
СОВМЕСТНОЙ ДЕЯТЕЛЬНОСТИ  
ПЕДАГОГА С ДЕТЬМИ 2-3 лет  
ГРУППА РАННЕГО ВОЗРАСТА**

**СРОК РЕАЛИЗАЦИИ 2020-2021 ГОД**

СОСТАВЛЕНА НА ОСНОВЕ ПРИМЕРНОЙ ПРОГРАММЫ «От рождения до школы» ПОД РЕДАКЦИЕЙ Н.Е. Вераксы, Т.С. Комаровой, М.А. Васильевой.

Разработали:  
воспитатель-Ракова Л.Ю.  
воспитатель-Соломеина К.С.

п. Совхозный,  
2020г.

## СОДЕРЖАНИЕ ПРОГРАММЫ:

### 1. ЦЕЛЕВОЙ РАЗДЕЛ (обязательной и формируемой части)

1.1. Нормативные документы

1.2. Пояснительная записка

1.3. Цели, задачи реализации Программы

-обязательной;

- формируемой

1.4. Принципы и подходы в организации образовательного процесса

1.5. Значимые характеристики (возрастные особенности)

1.6. Целевые ориентиры образования в раннем возрасте

### 2. СОДЕРЖАТЕЛЬНЫЙ РАЗДЕЛ (обязательной и формируемой части)

2.1. Образовательная деятельность в соответствии с направлениями развития ребенка в пяти образовательных областях.

*2.1.1. Образовательная область "Социально-коммуникативное развитие"*

*2.1.2. Образовательная область "Познавательное развитие"*

*2.1.3. Образовательная область "Речевое развитие"*

*2.1.4. Образовательная область "Художественно-эстетическое развитие"*

*2.1.5. Образовательная область "Физическое развитие"*

2.2. Формы, методы и средства реализации рабочей программы

2.3. Особенности образовательной деятельности разных видов и культурных практик. Основные направления работы группы.

2.4. Способы и направления поддержки детской инициативы.

2.5. Особенности взаимодействия с семьями воспитанников.

2.6. Годовое планирование во второй группе раннего возраста.

### 3. ОРГАНИЗАЦИОННЫЙ РАЗДЕЛ (условия реализации программы)

3.1. Материально-технические условия реализации программы

3.2. Распорядок и режим дня:

- на холодный период;

- учебный план основной общеобразовательной программы дошкольного образования;

- расписание непосредственно образовательной деятельности.

3.3. Модель организации совместной деятельности воспитателя с воспитанниками

3.4. Организация развивающей предметно-пространственной среды в ДОУ

#### 4. ПРИЛОЖЕНИЯ

4.1. Комплексно – тематическое планирование

4.2. Календарно – тематическое планирование.

4.3. Особенности традиционных событий, праздников, мероприятий в группе.

4.4. Паспорт группы

4.5. Социальный паспорт группы

# **1. ЦЕЛЕВОЙ РАЗДЕЛ.**

## **1.1. Нормативные документы.**

Данная программа разработана в соответствии со следующими нормативными документами:

**1. Конвенция ООН о правах ребенка**

**2. Конституция Российской Федерации**

**3. Федеральный закон от 29 декабря 2012 года № 273 -ФЗ "Об образовании в Российской Федерации"**

**4. Федеральный государственный образовательный стандарт дошкольного образования (ФГОС ставит главным индивидуальным подход к ребенку и игру, где происходит сохранение самоценности дошкольного детства и где сохраняется сама природа дошкольника.) Ведущими видами деятельности стали: игровая, коммуникативная, двигательная, познавательно-исследовательская, продуктивная и др.**

**5. "Порядок организации и осуществления образовательной деятельности" (утвержден приказом № 1014 от 30 августа, регистрация в Минюсте 26 сентября 2013)**

**6. Типовое положение о ДОУ**

**7. Устав ДОУ**

**8. СанПиН 2.4.1.3049-13 Санитарно-эпидемиологические требования к устройству, содержанию и организации работы в дошкольных организациях.**

Стандартизация дошкольного образования не предусматривает предъявления жестких требований к детям дошкольного возраста, не рассматривает их в жестких "стандартных" рамках.

Специфика дошкольного возраста такова, что достижения детей дошкольного возраста определяется не суммой конкретных знаний, умений и навыков, а совокупностью личностных качеств, в том числе обеспечивающих психологическую готовность ребенка к школе.

## **1.2. Пояснительная записка.**

Настоящая рабочая программа второй группы раннего возраста разработана воспитателями МБДОУ детский сад №17 «Березка» Раковой Л.Ю., Соломеиной К.С.

Программа спроектирована с учётом ФГОС дошкольного образования, особенностей образовательного учреждения, образовательных потребностей и запросов воспитанников, кроме того учтены концептуальные положения используемой в ДОУ Примерной общеобразовательной программы дошкольного образования «От рождения до школы» под редакцией Н. Е. Веракса, Т. С. Комаровой, М. А. Васильевой – М.:МОСКВА – СИНТЕЗ, 2014 г.

Рабочая программа второй группы раннего возраста МБДОУ детский сад №17 «Березка» в соответствии с ФГОС (далее программа) является нормативно-управленческим документом, обосновывающим выбор цели, содержания, применяемых методик и технологий, форм организации воспитательно-образовательного процесса в ДОУ. Она представляет собой модель процесса воспитания и обучения детей, охватывающую все основные моменты их жизнедеятельности с учетом приоритетности видов детской деятельности в определенном возрастном периоде, обеспечивает разностороннее гармоничное развитие детей с учётом их возрастных и индивидуальных особенностей.

***Рабочая программа охватывает следующие образовательные области:***

- **социально - коммуникативное развитие (направления – труд, безопасность, социализация, коммуникация);**
- **познавательное развитие (направления – познание, окружающий мир, математическое развитие);**
- **речевое развитие (направления - развитие речи, чтение художественной литературы, коммуникация);**
- **художественно-эстетическое развитие (направления - музыка, изобразительное искусство);**
- **физическое развитие (направления – здоровье, физическое развитие);**

Рабочая программа предназначена для детей 2-3 лет (группа раннего возраста) и рассчитана на 36 недель, что соответствует перспективному планированию по программе дошкольного образования «От рождения до школы» под ред. Н.Е. Вераксы, Т.С. Комаровой, М.А. Васильевой). В рабочей программе определены виды интеграции образовательных областей и целевые ориентиры дошкольного образования, обеспечивает разностороннее развитие детей в возрасте от 2-3 лет с учетом их возрастных и индивидуальных особенностей по основным направлениям.

**Рабочая программа состоит из двух частей:**

### **Обязательная часть, которая включает:**

- организацию режима пребывания детей 2-3 лет в МБДОУ;
- модель образовательного процесса с использованием разнообразных форм и с учетом времени года и возрастных психофизиологических возможностей детей, взаимосвязи планируемых занятий с повседневной жизнью детей в детском саду;
- закалывающие мероприятия;
- физкультурно-оздоровительные мероприятия;
- содержание психолого-педагогической работы по освоению образовательных областей;
- планируемые результаты освоения детьми общеобразовательной программы;
- мониторинг достижения детьми планируемых результатов освоения программы.

**Часть, формируемая участниками образовательного процесса,** в которой используются парциальные программы и методические рекомендации по приоритетному направлению деятельности учреждения и дополнительного образования: И.А. Лыкова «Изобразительная деятельность в детском саду», С.Н Николаева Программа «ЮНЫЙ ЭКОЛОГ» и участие в проекте «Эколята-дошколята».

### **Цели парциальных программ.**

**Целью программы И.А. Лыковой** «Изобразительная деятельность в детском саду» является художественное воспитание и развитие детей и родителей путем приобщения к духовному миру отечественной культуры; формирование глубоких и доверительных отношений детей и родителей в процессе совместной художественной деятельности.

**Целью программы С.Н Николаева Программа «ЮНЫЙ ЭКОЛОГ»** является интеллектуальное развитие детей, формирование приемов умственной деятельности, творческого и вариативного мышления, привитие социальных норм, любовь к окружающему миру, на основе овладения детьми качественными отношениями предметов и явлений окружающего мира.

**Целью участия в проекте «Эколята-дошколята»** является создание условий для формирования у ребёнка элементов **экологической** культуры и культуры природолюбия; формирование у детей системы ценностных отношений к

природе, животному и растительному миру, воспитание любви к природе и бережного отношения к ней.

**Задачи проекта:** дать детям знания об окружающей природе, познакомить с разнообразием животного и растительного мира родного края, показать неповторимость, величие, силу и красоту природы; расширять общий кругозор детей, способствовать развитию творческих способностей; формировать осознанное бережное отношение детей к природе; привлекать родителей к исследованиям детей; воспитывать у детей культуру природолюбия.

### **1.3. Цели и задачи реализации рабочей программы второй группы раннего возраста в соответствии с ФГОС дошкольного образования.**

**Цель Программы** - создание благоприятных условий для полноценного проживания ребенком дошкольного детства, формирование основ базовой культуры личности, всестороннее развитие психических и физических качеств, в соответствии с возрастными и индивидуальными особенностями, обеспечение коррекции недостатков в физическом и психическом развитии, обеспечение равных стартовых возможностей для детей с ограниченными возможностями здоровья, подготовка к жизни в современном обществе, к обучению в школе, обеспечение безопасности жизнедеятельности дошкольника.

Реализация цели осуществляется в процессе *разнообразных видов деятельности*:

1. Образовательная деятельность, осуществляемая в процессе организации различных видов детской деятельности (игровой, коммуникативной, трудовой, познавательно-исследовательской, продуктивной, музыкально-художественной, чтения).

2. Образовательная деятельность, осуществляемая в ходе режимных моментов.

3. Самостоятельная деятельность детей.

4. Взаимодействие с семьями детей по реализации рабочей программы.

**Исходя из поставленной цели, формируются следующие задачи:**

- охрана и укрепление физического и психического здоровья детей, в том числе их эмоционального благополучия;
- обеспечение равных возможностей полноценного развития каждого ребёнка в период дошкольного детства независимо от места проживания, пола, нации, языка, социального статуса, психофизиологических особенностей (в том числе ограниченных возможностей здоровья);
- обеспечение преемственности основных образовательных программ дошкольного и начального общего образования;
- создание благоприятных условий развития детей в соответствии с их возрастными и индивидуальными особенностями и склонностями развития способностей и творческого потенциала каждого ребёнка как субъекта отношений с самим собой, другими детьми, взрослыми и миром;

- объединение обучения и воспитания в целостный образовательный процесс на основе духовно-нравственных и социокультурных ценностей и принятых в обществе правил и норм поведения в интересах человека, семьи, общества;
- формирование общей культуры личностей воспитанников, развитие их социальных, нравственных, эстетических, интеллектуальных, физических качеств, инициативности, самостоятельности и ответственности ребёнка, формирования предпосылок учебной деятельности;
- обеспечение вариативности и разнообразия содержания образовательных программ и организационных форм уровня дошкольного образования, возможности формирования образовательных программ различной направленности с учётом образовательных потребностей и способностей воспитанников;
- формирование социокультурной среды, соответствующей возрастным, индивидуальным, психологическим и физиологическим особенностям детей;
- обеспечение психолого-педагогической поддержки семьи и повышения компетентности родителей в вопросах развития и образования, охраны и укрепления здоровья детей;
- определение направлений для систематического межведомственного взаимодействия, а также взаимодействия педагогических и общественных объединений (в том числе сетевого).

Таким образом, *решение программных задач* осуществляется в совместной деятельности взрослых и детей и самостоятельной деятельности детей не только в рамках непосредственно образовательной деятельности, но и при проведении режимных моментов в соответствии со спецификой дошкольного образования.

#### **1.4. Принципы и подходы в организации образовательного процесса**

##### ***Принципы (обязательная часть):***

1. Принцип развивающего образования, целью которого является развитие ребенка;
2. Принцип научной обоснованности и практической применимости (содержание Программы соответствует основным положениям возрастной психологии и дошкольной педагогики и, как показывает опыт, может быть успешно реализована в массовой практике дошкольного образования);
3. Принцип полноты, необходимости и достаточности
4. Принцип единство воспитательных, развивающих и обучающих целей и задач;
5. Принцип интеграции образовательных областей
6. Принцип комплексно - тематического построения образовательного процесса;



7. Принцип решения программных образовательных задач в совместной деятельности взрослого и детей и самостоятельной деятельности дошкольников
8. Принцип возрастной адекватности
9. Принцип учета региональных особенностей
10. Принцип соблюдения преемственности между всеми возрастными дошкольными группами и между детским садом и начальной школой.

*Основными принципами, на которых строится организация воспитательно-образовательного процесса в ДОУ, являются (формируемая часть):*

**Принцип создания духовно-нравственной образовательной среды.** Создание такой среды обеспечивает воспитание бережного и созидательного отношения к культурному наследию своей Родины, поселка, заботливого отношения к своему детскому саду, старшим и младшим, чувства сопереживания и поддержки друг друга.

**Принцип социального партнерства, сотрудничества и созидательного творчества.**

Реализуя этот принцип, с одной стороны, использует воспитательные и образовательные ресурсы социума для воспитания и обучения подрастающего поколения, а с другой стороны – способствует культурному, образовательному и нравственному обогащению своих партнеров. При этом важно включить всех участников педагогического процесса и партнеров ДОУ в процесс совместного творческого поиска средств улучшения окружающей жизни, жизни поселка и самих себя.

**Принцип многообразия и вариативности.**

Обусловлен существенной зависимостью деятельности сельского ДОУ от конкретных условий, которые определяют в значительной мере построение педагогического процесса. Он означает определение ДОУ, коллективом, ребенком, педагогом своего собственного образовательного пути, маршрута развития и совершенствования.

**Принцип мотивационного обеспечения и стимулирования.** Это означает, что, с одной стороны, необходимо учитывать мотивы, ценностные ориентации каждого участника педагогического процесса, субъекта деятельности, а с другой – создать систему средств, обеспечивающих развитие мотивационной сферы детей, а также педагогов и родителей в соответствии с их возможностями и условиями реальной действительности.

**Принцип природосообразности** предполагает учет индивидуальных физических и психических особенностей ребенка, его самодеятельность (направленность на развитие творческой активности), задачи образования реализуются в определенных природных, климатических, географических условиях, оказывающих существенное влияние на организацию и результативность воспитания и обучения ребенка;

**Принцип индивидуализации** опирается на то, что позиция ребенка, входящего в мир и осваивающего его как новое для себя пространство, изначально творческая. Ребенок, наблюдая за взрослым, подражая ему, учится у него, но при этом выбирает то, чему ему хочется подражать и учиться. Таким образом, ребенок не является «прямым наследником» (то есть продолжателем чьей-то деятельности, преемником образцов, которые нужно сохранять и целостно воспроизводить), а творцом, то есть тем, кто может сам что-то создать. Освобождаясь от подражания, творец не свободен от познания, созидания, самовыражения, самостоятельной деятельности.

### **1.5. Значимые характеристики, в том числе характеристики особенностей развития детей раннего возраста.**

Основными участниками реализации программы являются: дети раннего возраста, родители (законные представители), педагоги.

*Вторая группа раннего возраста от 2 до 3 лет.*

*Формы реализации программы:* игра, познавательная и исследовательская деятельность, творческая активность, проектная деятельность.

*Реализация Программы* осуществляется в форме игры, познавательной и исследовательской деятельности, в форме творческой активности, обеспечивающей художественно-эстетическое развитие ребенка, в организованной образовательной деятельности.

Рабочая программа формируется с учётом особенностей базового уровня системы общего образования с целью формирования общей культуры личности воспитанников, развития их социальных, нравственных, эстетических, интеллектуальных, физических качеств, инициативности, самостоятельности и ответственности ребёнка, формирования предпосылок учебной деятельности.

Учитываются также возраст детей и необходимость реализации образовательных задач в определенных **видах деятельности**.

Для детей дошкольного возраста это:

- игровая деятельность (включая сюжетно-ролевую игру как ведущую деятельность детей дошкольного возраста, а также игру с правилами и другие виды игры);

- коммуникативная (общение и взаимодействие со взрослыми и сверстниками);

- познавательно-исследовательская (исследования объектов окружающего мира и экспериментирования с ними; восприятие художественной литературы и фольклора);

- самообслуживание и элементарный бытовой труд (в помещении и на улице);
  - конструирование из разного материала, включая конструкторы, модули, бумагу, природный и иной материал;
  - изобразительная (рисования, лепка);
  - музыкальная (восприятие и понимание смысла музыкальных произведений, пение, музыкально-ритмические движения, игры на детских музыкальных инструментах);
  - двигательная (овладение основными движениями) активность ребенка.
- Характер взаимодействия взрослых и детей:* личностно-развивающий и гуманистический.

### **Возрастные особенности детей от 2-х до 3-х лет.**

На третьем году жизни дети становятся самостоятельнее. Продолжает развиваться предметная деятельность, ситуативно-деловое общение ребенка и взрослого; совершенствуются восприятие, речь, начальные формы произвольного поведения, игры, наглядно-действенное мышление.

Развитие предметной деятельности связано с усвоением культурных способов действия с различными предметами. Развиваются соотносящие и орудийные действия.

Умение выполнять орудийные действия развивает произвольность, преобразуя натуральные формы активности в культурные на основе предлагаемой взрослыми модели, которая выступает в качестве не только объекта для подражания, но и образца, регулирующего собственную активность ребенка.

В ходе совместной со взрослыми предметной деятельности продолжает развиваться понимание речи. Слово отделяется от ситуации и приобретает самостоятельное значение. Дети продолжают осваивать названия окружающих предметов, учатся выполнять простые словесные просьбы взрослых в пределах видимой наглядной ситуации.

Количество понимаемых слов значительно возрастает. Совершенствуется регуляция поведения в результате обращения взрослых к ребенку, который начинает понимать не только инструкцию, но и рассказ взрослых.

Интенсивно развивается активная речь детей. К трем годам они осваивают основные грамматические структуры, пытаются строить простые предложения, в разговоре со взрослым используют практически все части речи. Активный словарь достигает примерно 1000-1500 слов. К концу третьего года жизни речь становится средством общения ребенка со сверстниками. В этом возрасте у детей формируются новые виды деятельности: игра, рисование, конструирование.

Игра носит процессуальный характер, главное в ней — действия, которые совершаются с игровыми предметами, приближенными к реальности.

В середине третьего года жизни появляются действия с предметами заместителями. Появление собственно изобразительной деятельности обусловлено тем, что ребенок уже способен сформулировать намерение изобразить какой либо

предмет. Типичным является изображение человека в виде «головонога» — окружности и отходящих от нее линий.

На третьем году жизни совершенствуются зрительные и слуховые ориентировки, что позволяет детям безошибочно выполнять ряд заданий: осуществлять выбор из 2-3 предметов по форме, величине и цвету; различать мелодии; петь.

Совершенствуется слуховое восприятие, прежде всего фонематический слух. К трем годам дети воспринимают все звуки родного языка, но произносят их с большими искажениями. Основной формой мышления становится наглядно-действенная. Ее особенность заключается в том, что возникающие в жизни ребенка проблемные ситуации разрешаются путем реального действия с предметами. Для детей этого возраста характерна неосознанность мотивов, импульсивность и зависимость чувств и желаний от ситуации. Дети легко заражаются эмоциональным состоянием сверстников. Однако в этот период начинает складываться и произвольность поведения. Она обусловлена развитием орудийных действий и речи. У детей появляются чувства гордости и стыда, начинают формироваться элементы самосознания, связанные с идентификацией с именем и полом. Ранний возраст завершается кризисом трех лет. Ребенок осознает себя как отдельного человека, отличного от взрослого. У него формируется образ Я. Кризис часто сопровождается рядом отрицательных проявлений: негативизмом, упрямством, нарушением общения со взрослым и др. Кризис может продолжаться от нескольких месяцев до двух лет.

#### Особенности развития детей раннего возраста:

Раздел работы	Возраст ребенка	Основные показатели развития	Задачи
Развитие речи	2 – 3 года	- Умеет говорить внятно - В речи появляются глаголы, наречия, прилагательные - Пользуется речью как средством общения	- Развивать активную речь, обогащая ее прилагательными, глаголами, наречиями, обозначающими цвет, величину, форму, качество, действия и т. п. - Развивать звуковую сторону речи - Совершенствовать грамматический строй речи.

Действия с предметами	2 – 3 года	<ul style="list-style-type: none"> <li>- Активно изучает предметы, их внешние свойства и использует точно по назначению</li> <li>- Выделять признаки предметов, которые сразу бросаются в глаза</li> <li>- Замечает физические свойства и качества предметов, группирует однородные предметы по одному признаку, знает четыре основных цвета</li> </ul>	<ul style="list-style-type: none"> <li>- Продолжать обогащать ребенка яркими впечатлениями при ознакомлении его с миром предметов</li> <li>- Создавать условия для развития разнообразных действий с предметами в деятельности</li> <li>- Расширять представления о цвете (<i>оранжевый, синий, черный, белый</i>)</li> </ul>
-----------------------	------------	---	---

### 1.6. Целевые ориентиры образования в раннем возрасте.

Одним из важнейших факторов, определяющих мотивированную деятельность взрослых (родителей и педагогов), направленную на развитие ребенка, являются нормы целевого характера, определяющие ожидания в сфере развития ребенка. При этом, ребенок должен рассматриваться не как «объект» наблюдения, а как развивающаяся личность, на развитие которой может благотворно повлиять взрослый в соответствии с сознательно поставленными целями. Таким образом, предпосылки гуманистического подхода должны быть заложены изначально - через обобщенный образ личности ребенка, задаваемый адекватной системой норм развития. Сбор информации, оценку развития ребенка, и проектирование образовательного процесса на основании полученных выводов проводится посредством наблюдения за ребенком в естественных ситуациях. Таким образом, сама деятельность детей в заданных образовательных условиях дает педагогу и родителям возможность непосредственно, через обычное наблюдение получать представление об их развитии в отношении к психолого-педагогической нормативной картине. При этом, наблюдаемые и фиксируемые тем, или иным образом функциональные приобретения ребенка не рассматриваются как самоцель, а лишь как средство развития его самоопределяющейся в человеческой культуре и социуме личности.

**Специфика дошкольного детства** и системные особенности дошкольного образования делают неправомерными требования от ребёнка дошкольного возраста конкретных образовательных достижений. Поэтому результаты освоения Программы представлены в виде целевых ориентиров дошкольного образования и представляют собой возрастные характеристики возможных достижений ребёнка к концу дошкольного образования.

#### **Целевые ориентиры:**

-не подлежат непосредственной оценке;

-не являются непосредственным основанием оценки как итогового, так и промежуточного уровня развития детей;

-не являются основанием для их формального сравнения с реальными достижениями детей;

-не являются основой объективной оценки соответствия установленным требованиям образовательной деятельности и подготовки детей;

-не являются непосредственным основанием при оценке качества образования.

Целевые ориентиры выступают основаниями преемственности дошкольного и начального общего образования.

### **Целевые ориентиры образования в раннем возрасте:**

- Ребенок интересуется окружающими предметами и активно действует с ними; эмоционально вовлечен в действия с игрушками и другими предметами, стремится проявлять настойчивость в достижении результата своих действий.

- Использует специфические, культурно фиксированные предметные действия, знает назначение бытовых предметов (ложки, расчески, карандаша и пр.) и умеет пользоваться ими. Владеет простейшими навыками самообслуживания; стремится проявлять самостоятельность в бытовом игровом поведении; проявляет навыки опрятности.

- Проявляет отрицательное отношение к грубости, жадности.

- Соблюдает правила элементарной вежливости (самостоятельно или по напоминанию говорит «спасибо», «здравствуйте», «до свидания», «спокойной ночи» (в семье, в группе); имеет первичные представления об элементарных правилах поведения в детском саду, дома, на улице и старается соблюдать их.

- Владеет активной речью, включенной в общение; может обращаться с вопросами и просьбами, понимает речь взрослых; знает названия окружающих предметов и игрушек. Речь становится полноценным средством общения с другими детьми.

- Стремится к общению со взрослыми и активно подражает им в движениях и действиях; появляются игры, в которых ребенок воспроизводит действия взрослого. Эмоционально откликается на игру, предложенную взрослым, принимает игровую задачу.

- Проявляет интерес к сверстникам; наблюдает за их действиями и подражает им. Умеет играть рядом со сверстниками, не мешая им. Проявляет интерес к совместным играм небольшими группами.

- Проявляет интерес к окружающему миру природы, с интересом участвует в сезонных наблюдениях.

- Проявляет интерес к стихам, песням и сказкам, рассматриванию картинок, стремится двигаться под музыку; эмоционально откликается на различные произведения культуры и искусства.

- С пониманием следит за действиями героев кукольного театра ;проявляет желание участвовать в театрализованных и сюжетно-ролевых играх.

- Проявляет интерес к продуктивной деятельности (рисование, лепка, конструирование, аппликация).

- У ребенка развита крупная моторика, он стремится осваивать различные виды движений (бег, лазанье, перешагивание и пр.). С интересом участвует в подвижных играх с простым содержанием, несложными движениями.

## **2.СОДЕРЖАТЕЛЬНЫЙ РАЗДЕЛ.**

### **2.1. Образовательная деятельность в соответствии с направлениями развития ребенка в пяти образовательных областях.**

Содержание программы определяется в соответствии с направлениями развития ребенка, соответствует основным положениям возрастной психологии и дошкольной педагогики и обеспечивает единство воспитательных, развивающих и обучающих целей и задач.

Целостность педагогического процесса в ДООУ обеспечивается реализацией Примерной общеобразовательной программы дошкольного образования «От рождения до школы» под редакцией Н. Е. Вераксы, Т. С. Комаровой, М. А. Васильевой в соответствии с ФГОС.

**Рабочая программа состоит из:**

1.Обязательной части, составляет 60%, реализация примерной основной образовательной программы "От рождения до школы" под редакцией Н.Е.Вераксы, Т.С.Комаровой, М.А.Васильевой.;

2. Вариативная часть формируемая участниками образовательного процесса, составляет 40%, реализация парциальных программ (перечислены в целевом разделе).

Воспитание и обучение осуществляется на русском языке - государственном языке России.

Содержание Программы обеспечивает развитие личности, мотивации и способностей детей в различных видах деятельности и охватывает следующие образовательные области:

- *социально-коммуникативное развитие;*
- *познавательное развитие;*
- *речевое развитие;*
- *художественно-эстетическое развитие;*
- *физическое развитие.*

#### **2.1.1. Образовательная область «СОЦИАЛЬНО-КОММУНИКАТИВНОЕ РАЗВИТИЕ»**

*Содержание образовательной области «Социально-коммуникативное развитие» (обязательная часть) с детьми направлено на*

- усвоение норм и ценностей, принятых в обществе, включая моральные и нравственные ценности;
- развитие общения и взаимодействия ребенка со взрослыми и сверстниками;
- становление самостоятельности, целенаправленности и саморегуляции собственных действий; развитие социального и эмоционального интеллекта, эмоциональной отзывчивости, сопереживания, формирование готовности к



совместной деятельности со сверстниками, формирование уважительного отношения и чувства принадлежности к своей семье и к сообществу детей и взрослых в Организации;

- формирование позитивных установок к различным видам труда и творчества;
- формирование основ безопасного поведения в быту, социуме, природе

### **Содержание психолого-педагогической работы (2-3 года):**

#### ***Развитие общения и взаимодействия ребенка с взрослыми и сверстниками:***

- обеспечивать взаимодействие с детьми, способствующее их эмоциональному благополучию;

- создавать общую атмосферу доброжелательности, принятия каждого, доверия, эмоционального комфорта, тепла и понимания;

- стремиться к установлению доверительных отношений с детьми, учитывать возможности ребенка, не допуская ощущения своей несостоятельности: приходить на помощь при затруднениях, не навязывать сложных и непонятных действий, при взаимодействии находиться на уровне глаз ребенка, стараться минимально ограничивать его свободу, поощрение и поддержку использовать чаще, чем порицание и запрещение;

- закладывать групповые традиции, позволяющие учитывать настроения и пожелания детей при планировании жизни группы в течение дня;

- обеспечивать одинаковое отношение ко всем участникам совместной игры, общения;

- удовлетворять потребности каждого ребенка во внешних проявлениях, симпатии к нему лично;

- предотвращать негативное поведение, обеспечивающее каждому ребенку физическую безопасность со стороны сверстников;

- знакомить с нормативными способами разрешения конфликтов;

- формировать представления о положительных и отрицательных действиях детей и взрослых и отношения к ним;

- формирование гендерной, семейной, гражданской принадлежности, патриотических чувств.

#### ***Становление самостоятельности, целенаправленности и саморегуляции собственных действий:***

- совершенствовать самостоятельность в организации досуговой деятельности;

- содействовать желанию детей самостоятельно подбирать игрушки и атрибуты для игры, использовать предметы-заместители.

#### ***Формирование основ безопасности в быту, социуме, природе.***

- прививать знания основ безопасности;

- формировать чувство осторожности, развивать умения соблюдать осторожность при работе с острыми предметами; оберегать глаза от травм во время игр и занятий;

- объяснять важность хорошего освещения для сохранения зрения;

- приучать к соблюдению осторожности при встрече с незнакомыми животными;
- предупреждать об опасности приема лекарственных препаратов, и свойствах ядовитых растений, игр с огнем;
- добиваться выполнения правил дорожного движения.

***По развитию трудовой деятельности:***

- обучать элементарным навыкам самообслуживания ( умения и порядка одевания /раздевания), опрятности,;
- воспитывать интерес к труду взрослых, поддерживать желание помогать взрослым;
- учить узнавать и называть некоторые трудовые действия (младший воспитатель моет посуду, приносит еду, меняет полотенца и т.д.);
- приучать поддерживать порядок в игровой комнате, по окончании игры расставлять игровой материал по местам.

***Формирование уважительного отношения и чувства принадлежности к своей семье и к сообществу детей и взрослых в Организации;***

**Образ Я.**

Начать формировать элементарные представления о росте и развитии ребенка, изменении его социального статуса (взрослении) в связи с началом посещения детского сада.

Закреплять умение называть свое имя.

**Семья.**

Развивать умение называть имена членов своей семьи.

**Детский сад.**

Развивать представления о положительных сторонах детского сада, его общности с домом (тепло, уют, любовь и др.) и отличиях от домашней обстановки (больше друзей, игрушек, самостоятельности и т. д.).

Развивать умение ориентироваться в помещении группы, на участке.

**Содержание образовательной области «Социально-коммуникативное развитие» (формируемая часть)**

Социально-коммуникативное развитие направлено на усвоение детьми таких правил поведения, которые дети должны выполнять неукоснительно, так как от этого зависят их здоровье и безопасность. Для этого очень важно найти адекватный способ объяснения детям этих правил, а затем следить за их выполнением.

**Формы, способы, методы и средства реализации Программы с учетом возрастных и индивидуальных особенностей воспитанников**

**ОО «Социально-коммуникативное развитие»**

Совместная деятельность взрослого и детей		Самостоятельная деятельность детей	Взаимодействие с семьей
Образовательная деятельность (ОД)	Образовательная деятельность,		

	осуществляемая в ходе режимных моментов		
Методы и формы развития социально коммуникативных способностей детей			
Наблюдение, чтение художественной литературы, видеоинформация, досуги, праздники, народные, дидактические игры. Беседы, проблемные ситуации, поисково-творческие задания, мини-занятия; обучение, объяснение, напоминание, рассказ.	Индивидуальная работа во время утреннего приема (беседы), культурно-гигиенические процедуры (напоминание), игровая деятельность во время прогулки (напоминание), организованная деятельность, тематические досуги; ситуативный разговор с детьми.	Игры-эксперименты, сюжетные самодеятельные игры (с собственными знаниями детей на основе их опыта), внеигровые формы: изобразительная деятельность, конструирование, бытовая деятельность, наблюдения. Беседы, чтение худ. литературы, праздники, просмотр видеофильмов, решение задач. Игровая деятельность (игры в парах, игры с правилами, сюжетно-ролевые игры). Рассматривание иллюстраций, настольно-печатные игры.	наблюдение, чтение худ. литературы, праздники, конструирование, бытовая деятельность, развлечения чтение худ. литературы, праздники, просмотр видеофильмов, игры; личный пример, напоминание, объяснение, запреты, ситуативное обучение.

### ***Сюжетно-ролевая игра***

**Цель:** овладения ребенком двойной системой средств построения игровой деятельности.

**Задачи:** поэтапная передача детям постепенно усложняющихся способов построения игры.

Специфика игровой деятельности (ее «замещающий» характер) требует одновременного овладения ребенком двойной системой средств ее построения. Ребенок должен научиться не только совершать условное игровое действие, но и обозначать воображаемое явление или событие. Формирование игровой деятельности предполагает поэтапную передачу детям постепенно усложняющихся способов построения игры.

В младшем дошкольном возрасте это ролевое поведение. Передача детям способов построения игры осуществляется в их совместной игре со взрослым, где последний выступает партнером, живым носителем формируемого способа во всей его целостности.

Процесс игры не представляет собой непрерывное движение ребенка в условном плане. Построение сюжета игры представляет собой постоянный переход из совершения условных игровых действий к обозначению смысла этих действий и обратно. Такие поясняющие действия органично входят в процесс игры, выполняя функции планирования ребенком индивидуального плана развертывания сюжета и согласования их с намерениями других играющих. Указанные способы постепенно изменяются (усложняются) на протяжении всего дошкольного детства.

### ***Основные виды сюжета в раннем дошкольном возрасте.***

Первичным и наиболее простым является обозначение и развертывание действий с предметами в игре.

Следующий способ – ролевое поведение реализуется за счет обозначения и осуществления условной ролевой позиции. Условные предметные действия при этом становятся вторичны, и подчиняются роли.

В настоящее время, сюжетная игра для полноценного развития нуждается в формирующих воздействиях со стороны взрослого. Являясь особой субкультурой детства, образцы способов построения сюжета передавались от старших поколений детей к младшим в естественном процессе их совместной игры. В настоящее время по ряду причин взаимодействие детей в разновозрастных группах затруднено, и функция передачи способов игры перешла к взрослому, который и демонстрирует ребенку образцы игровых действий. Успешность подобных культурных воздействий может быть успешна только в том случае, если взрослому удастся сохранить естественность детской игры.

### ***Дидактические игры***

**Цель:** Обогащать в играх с дидактическим материалом чувственный опыт детей.

**Задачи:** Учить собирать пирамидку (башенку) из 5-8 колец разной величины; ориентироваться в соотношении плоскостных фигур «Геометрической мозаики» (крут, треугольник, квадрат, прямоугольник); составлять целое из четырех частей (разрезных картинок, складных кубиков); сравнивать, соотносить, группировать, устанавливать тождество и различие однородных предметов по одному из сенсорных признаков (цвет, форма, величина).

Проводить дидактические игры на развитие внимания и памяти («Чего не стало?» и т.п.); слуховой дифференциации («Что звучит?» и т.п.); тактильных ощущений, температурных различий («Чудесный мешочек», «Теплый —холодный», «Легкий —тяжелый» и т.п.); мелкой моторики руки (игрушки с пуговицами, крючками, молниями, шнуровкой и т.д.).

### ***Игра с правилами***

**Цель:** овладения ребенком системой средств построения игровой деятельности.

**Задачи:** поэтапная передача детям постепенно усложняющихся способов построения игры.

Игра с правилами также имеет свои культурные формы, классифицируемые по кругу задействованных в них компетенций. Игра на физическую компетенцию, подразумевающая конкуренцию на подвижность, ловкость, выносливость; игра на умственную компетенцию (внимание, память, комбинаторика); игры на удачу, где исход игры определяется вероятностью, и не связан со способностями играющих.

Также как и сюжетная игра, игра с правилами во всей своей полноте (соблюдение формализованных правил, ориентация на выигрыш) складывается у ребенка не сразу, а постепенно, на протяжении всего дошкольного детства. В возрасте 2-4 лет ребенок начинает осваивать действия по правилу. Сначала это - простейшие подвижные игры и игры на ловкость, затем игры на удачу, способствующие ориентации ребенка на выигрыш,

### ***Подвижные игры***

#### ***Цель:***

-Развивать у детей желание играть вместе с воспитателем в подвижные игры с простым содержанием. Приучать к совместным играм небольшими группами. - Поддерживать игры, в которых совершенствуются движения (ходьба, бег, бросание, катание).

### ***Театрализованные игры***

#### ***Цель:***

-Пробуждать интерес к театрализованной игре путем первого опыта общения с персонажем (кукла Катя показывает концерт), расширения контактов со взрослым (бабушка приглашает на деревенский двор).

-Побуждать детей отзываться на игры-действия со звуками (живой и нет живой природы), подражать движениям животных и птиц под музыку, под звучащее слово (в произведениях малых фольклорных форм).

-Способствовать проявлению самостоятельности, активности в игре с персонажами- игрушками.

***Задачи:*** Создавать условия для систематического восприятия театрализованных выступлений педагогического театра (взрослых).

**Используемая литература:** Д.Н. Колдина Игровые занятия с детьми 1-2 лет.

М.Д. Маханева, С.В. Решикова Игровые занятия с детьми от 1-3 лет.

О.К.Разумовская «Знай и умей» Игры для детей 3-7 лет. Методическое пособие.

## **2.1.2. Образовательная область «ПОЗНАВАТЕЛЬНОЕ РАЗВИТИЕ».**

***Содержание образовательной области «Познавательное развитие» (обязательная часть) предполагает:***

- развитие любознательности и познавательной мотивации;
- развитие умения детей наблюдать и анализировать различные явления и события, сопоставлять их, обобщать;
- побуждать включать движения рук по предмету в процессе знакомства с ним: обводить части предмета, гладить их и др. формирование первичных представлений о себе, других людях, объектах окружающего мира, о свойствах и отношениях объектов окружающего мира (форме, цвете, размере, материале, звучании, ритме, темпе, количестве, числе, части и целом, пространстве и времени, движении и покое, причинах и следствиях и др.), о малой родине и Отечестве, представлений о социокультурных ценностях нашего народа, об отечественных

традициях и праздниках, о планете Земля как общем доме людей, об особенностях ее природы, многообразии стран и народов мира.

### **Содержание психолого-педагогической работы (2-3 года):**

#### ***Формирование познавательных действий, становление сознания:***

- обогащать сознание новым познавательным содержанием (понятиями и представлениями) посредством основных источников информации, искусств, наук, традиций и обычаев;
- способствовать развитию и совершенствованию разных способов познания в соответствии с возрастными возможностями, индивидуальным темпом развития ребенка;
- целенаправленно развивать познавательные процессы посредством специальных дидактических игр и упражнений.

#### ***Развитие воображения и творческой активности:***

- создавать условия способствующие, выявлению и поддержанию избирательных интересов, появления самостоятельной познавательной активности детей;
- В процессе игры с настольным и напольным строительным материалом продолжать знакомить детей с деталями (кубик, кирпичик, трехгранная призма, пластина, цилиндр), с вариантами расположения строительных форм на плоскости.
- Развивать умение детей сооружать элементарные постройки по образцу, поддерживать желание строить что-то самостоятельно.
- Способствовать пониманию пространственных соотношений.
- Предлагать использовать дополнительные сюжетные игрушки, соразмерные масштабам построек (маленькие машинки для маленьких гаражей и т. п.).
- По окончании игры приучать убирать игрушки на место.
- Знакомить детей с простейшими пластмассовыми конструкторами.
- Предлагать совместно со взрослым конструировать башенки, домики, машины.
- Поддерживать желание детей строить самостоятельно. В летнее время способствовать строительным играм с использованием природного материала (песок, вода, желуди, камешки и т. п.).
- Учитывать интересы и пожелания ребенка при планировании и проведении познавательно-развлекательных и культурных мероприятий в семье и дошкольной организации.

***Формирование первичных представлений о себе, других людях, объектах окружающего мира, о свойствах и отношениях объектов окружающего мира (форме, цвете, размере, материале, звучании, ритме, темпе, количестве, числе, части и целом, пространстве и времени, движении и покое, причинах и следствиях и др.),***

#### **Количество.**

Привлекать детей к формированию групп однородных предметов. Формировать умение различать количество предметов: *много — один (один - много).*

#### **Величина.**

Привлекать внимание детей к предметам контрастных размеров и их обозначению в речи (*большой дом — маленький домик, большая матрешка — маленькая матрешка, большие мячи — маленькие мячи и т.д.*)

### **Форма.**

Формировать умение различать предметы по форме и называть их (кубик, кирпичик, шар).

### **Ориентировка в пространстве.**

Продолжать накапливать у детей опыт практического освоения окружающего пространства (помещений группы и участка детского сада). Учить находить спальную, игровую, умывальную и другие комнаты. Расширять опыт ориентировки в частях собственного тела (голова, лицо, руки, ноги, спина).

Учить двигаться за воспитателем в определенном направлении - содействовать процессу осознания детьми своего «Я», отделять себя от окружающих предметов, действий с ними и других людей.

Развивать способность определять основание для классификации, классифицировать предметы по заданному основанию; способствовать развитию ответственного бережного отношения к природе; развивать чувство ответственности за свои поступки по отношению к представителям живой природы.

*Формирование первичных представлений о себе, других людях о малой родине и Отечестве, представлений о социокультурных ценностях нашего народа, об отечественных традициях и праздниках, о планете Земля как общем доме людей, об особенностях ее природы, многообразии стран и народов мира.*

### **Предметное и социальное окружение**

- Продолжать знакомить детей с названиями предметов ближайшего окружения: игрушки, посуда, одежда, обувь, мебель.
- Формировать представления о простейших связях между предметами ближайшего окружения.
- Учить детей называть цвет, величину предметов, материал, из которого они сделаны (бумага, дерево, ткань, глина); сравнивать знакомые предметы разные шапки, варежки, обувь и т. п.), подбирать предметы по тождеству (найди такой же, подбери пару), группировать их по способу использования (из чашки пьют и т. д.).
- Знакомить с транспортными средствами ближайшего окружения.

### **Ознакомление с природой**

- Знакомить детей с доступными явлениями природы.
- Учить узнавать в натуре, на картинках, в игрушках домашних животных (кошку, собаку, корову, курицу и т. д.) и их детенышей и называть их; узнавать на картинках некоторых диких животных (медведя, зайца, лису и т. д.), называть их.
- Наблюдать за птицами и насекомыми на участке (бабочка и божья коровка)
- Приучать детей подкармливать птиц.

- Учить различать по внешнему виду овощи (помидор, огурец, морковь) фрукты (яблоко, груша и т.д.).
- Помогать детям замечать красоту природы в разное время года.
- Воспитывать бережное отношение к растениям и животным. Учить основам взаимодействия с природой (рассматривать растения и животных, не нанося им вред; одеваться по погоде).

### **Образ Я.**

Начать формировать элементарные представления о росте и развитии ребенка, изменении его социального статуса (взрослении) в связи с началом посещения детского сада. Закреплять умение называть свое имя.

### **Семья.**

Развивать умение называть имена членов своей семьи.

### **Детский сад.**

Развивать представления о положительных сторонах детского сада, его общности с домом (тепло, уют, любовь и др.) и отличиях от домашней обстановки (больше друзей, игрушек, самостоятельности и т. д.).

Развивать умение ориентироваться в помещении группы, на участке.

### **Родная страна.**

Напоминать детям название города (поселка), в котором они живут

## **Содержание образовательной области «Познавательное развитие» (формируемая часть)**

Предполагает развитие у детей интереса к народному календарю, приметы которого доступны пониманию дошкольников (прилет и отлет птиц, появление и опадание листвы, посевные и уборочные работы и пр.), национальному быту русского народа, традиционным и обрядовым праздникам, русским народным играм.

## **Формы, способы, методы и средства реализации Программы с учетом возрастных и индивидуальных особенностей воспитанников**

### **ОО «Познавательное развитие»**

<b>Совместная деятельность взрослого и детей</b>		<b>Самостоятельная деятельность детей</b>	<b>Взаимодействие с семьей</b>
<b>Образовательная деятельность (ОД)</b>	<b>Образовательная деятельность, осуществляемая в ходе режимных моментов</b>		
<b>Методы и формы развития социально коммуникативных способностей детей</b>			
-сюжетно-ролевая игра -рассматривание -наблюдение	сюжетно-ролевая игра -рассматривание -наблюдение	Во всех видах самостоятельной детской деятельности.	Во всех видах совместной деятельности детей с семьей.



-чтение -игра- экспериментирование -конструирование -исследовательская деятельность -беседа -проектная деятельность. Проблемная ситуация.	-чтение -игра- экспериментирование -конструирование -исследовательская деятельность -беседа -проектная деятельность Проблемная ситуация		
---	--	--	--

**Используемая литература: И.А. Помораева, В.А. Позина, Формирование элементарных математических представлений. Вторая группа раннего возраста/ авт.-сост. И.А. Помораева, В.А. Позина М.:МОЗАИКА-СИНТЕЗ, 2017.-48с.**

**И.А. Лыкова «Конструирование в детском саду». Вторая младшая группа.**

**О.А. Соломенникова «Ознакомление с природой в детском саду» Вторая группа раннего возраста.:МОЗАИКА-СИНТЕЗ, 2017.64с.**

**«Организация деятельности детей на прогулке». Вторая младшая группа.**

**Участие в проекте «Эколята-Дошколята».**

### **2.1.3. Образовательная область «РЕЧЕВОЕ РАЗВИТИЕ».**

**Содержание образовательной области «Речевое развитие» (обязательная часть) включает:**

- владение речью как средством общения и культуры;
- обогащение активного словаря;
- развитие связной, грамматически правильной диалогической и монологической речи;
- развитие речевого творчества;
- развитие звуковой и интонационной культуры речи, фонематического слуха;
- знакомство с книжной культурой, детской литературой, понимание на слух текстов различных жанров детской литературы;
- формирование звуковой аналитико-синтетической активности как предпосылки обучения грамоте.

**Содержание психолого-педагогической работы (2-3 года):**

***По развитию всех компонентов устной речи, практическому овладению нормами речи***

**Формирование словаря**

- На основе расширения ориентировки детей в ближайшем окружении развивать понимание речи и активизировать словарь.

- Развивать умение детей по словесному указанию педагога находить предметы по названию, цвету, размеру («Принеси Наденьке вазочку для цветов», «Возьми синий фломастер», «Спой песенку маленькому зайчонку»); называть их местоположение («Грибок на нижней полочке, высоко», «Стоят рядом»); имитировать действия людей и движения животных («Покажи, как поливают из леечки», «Попрыгай, как зайчонок»).

#### **Обогащение активного словаря:**

- расширять, уточнять и активизировать словарь в процессе чтения произведений художественной литературы, показывая детям красоту, образность, богатство русского языка;

- обогащать словарь детей на основе ознакомления с предметами и явлениями окружающей действительности; существительными, обозначающими названия игрушек, предметов личной гигиены (полотенце, зубная щетка, расческа, носовой платок), одежды, обуви, посуды, мебели, спальных принадлежностей (одеяло, подушка, простыня, пижама), транспортных средств (автомашина, автобус), овощей, фруктов, домашних животных и их детенышей;

- глаголами, обозначающими трудовые действия (стирать, гладить, лечить, поливать), действия, противоположные по значению (открывать — закрывать, снимать — надевать, брать — класть), действия, характеризующие взаимоотношения людей (помочь, пожалеть, подарить, обнять), их эмоциональное состояние (плакать, смеяться, радоваться, обижаться);

- прилагательными, обозначающими цвет, величину, вкус, температуру предметов (красный, синий, сладкий, кислый, большой, маленький,

- наречиями (близко, далеко, высоко, быстро, темно, тихо, холодно, жарко, скользко).

- Способствовать употреблению усвоенных слов в самостоятельной речи. К концу года дошкольники должны иметь словарный запас не менее 1000-1200 слов

#### **Развитие связной, грамматически правильной диалогической и монологической речи:**

- побуждать детей употреблять в речи имена существительные во множественном числе;

- побуждать детей согласовывать прилагательные с существительными (в роде и числе), использовать глаголы в повелительном наклонении и неопределенной форме;

- упражнять в употреблении притяжательного местоимения «мой»,

- поощрять стремление детей составлять из слов словосочетания и предложения;

- помогать детям отвечать на простейшие («кто?», «что?», «что делает?») и более сложные вопросы («во что одет?», «кто летит?», «кому?», «какой?», «где?», «зачем?», «когда?», «куда?»).

- способствовать появлению в речи детей предложений сложных конструкций;

- Помогать детям старше 2 лет 6 месяцев драматизировать отрывки из хорошо знакомых сказок.

#### **Звуковая культура речи**

- Упражнять детей в отчетливом произнесении изолированных гласных и согласных звуков (кроме свистящих, шипящих и сонорных), в правильном воспроизведении звукоподражаний, слов и несложных фраз (из 2-4 слов),
- Способствовать развитию артикуляционного и голосового аппарата, речевого дыхания, слухового внимания.
- Формировать умение пользоваться (по подражанию) высотой и силой голоса («Киска, брысь!», «Кто пришел?», «Кто стучит?»).

#### *Грамматический строй речи*

- Совершенствовать грамматическую структуру речи.
- Учить согласовывать существительные и местоимения с глаголами, употреблять глаголы в будущем и прошедшем времени, изменять их по лицам, использовать в речи предлоги (в, на, у, за, под).
- Упражнять в употреблении некоторых вопросительных слов (кто, что, где) и несложных фраз, состоящих из 2-4 слов («Гусь-гусек, куда пошел ты?»)

#### **Развитие связной диалогической и монологической речи:**

- вырабатывать у детей активную диалогическую позицию в общении со сверстниками;
- способствовать освоению ребенком речевого этикета (приветствие, обращение, просьба, извинение, утешение, благодарность, прощание и пр.);
- поощрять попытки детей старше 2 лет 6 месяцев по собственной инициативе или по просьбе воспитателя рассказывать об изображенном на картинке, о новой игрушке и др.

#### **Развитие звуковой и интонационной культуры речи, фонематического слуха:**

- развивать речевое дыхание и речевое внимания;
- формировать правильное звукопроизношение;
- побуждать проводить анализ артикуляции звуков по пяти позициям (губы-зубы-язык-голосовые связки-воздушная струя);

#### ***Знакомство с книжной культурой, детской литературой, понимание на слух текстов различных жанров детской литературы***

##### **Восприятие художественной литературы:**

- формировать потребность и интерес к чтению;
- регулярно читать детям художественные и познавательные книги. Формировать понимание того, что из книг можно узнать много интересного. Читать детям художественные произведения, предусмотренные Программой.
- приучать детей слушать народные сказки, песенки, авторские произведения;
- сопровождать чтение показом игрушек, картинок, персонажей настольного театра, формировать умение слушать художественное произведение без наглядного сопровождения;
- поощрять попытки читать стихотворный текст целиком с помощью взрослого.

### **Содержание образовательной области «Речевое развитие» (формируемая часть)**

Речевое развитие предполагает дальнейшее совершенствование речевого слуха и закрепление навыков четкой правильной, выразительной речи, развитие словаря детей на основе ознакомления с народном календарем, приметы которого доступны детям, широкое использование фольклора (сказок, песенок, потешек, частушек, пословиц, поговорок и т.д.), рассматривания предметов народного искусства. Приобщение дошкольников к художественной литературе через ежедневное чтение художественных произведений новых и уже знакомых.

### **Формы, способы, методы и средства реализации Программы с учетом возрастных и индивидуальных особенностей воспитанников**

#### **ОО «Речевое развитие»**

<b>Совместная деятельность взрослого и детей</b>		<b>Самостоятельная деятельность детей (СДД)</b>	<b>Взаимодействие с семьей (ВС)</b>
Образовательная деятельность (ОД)	Образовательная деятельность, осуществляемая в ходе режимных моментов		
<b>Методы и формы развития социально коммуникативных способностей детей</b>			
<p>Эмоционально-практическое взаимодействие (игры с предметами и сюжетными игрушками). Обучающие игры с использованием предметов и игрушек. Коммуникативные игры с включением малых фольклорных форм (потешки, прибаутки, колыбельные). Сюжетно-ролевая игра. Игра-драматизация. Чтение художественной и познавательной литературы, подбор загадок, пословиц,</p>	<p>Речевое стимулирование (повторение, объяснение, обсуждение, побуждение, напоминание, уточнение). Беседа с опорой на зрительное восприятие и без опоры на него. Хороводные игры, пальчиковые игры. Поддержание социального контакта. Работа в театральном уголке. Кукольные спектакли</p>	<p>Содержательное игровое взаимодействие детей (совместные игры с использованием предметов и игрушек), Совместная предметная и продуктивная деятельность детей (коллективный монолог). Игры в парах и совместные игры. Игра-импровизация по мотивам сказок. Театрализованные игры. Продуктивная деятельность. Настольно-</p>	<p>Эмоционально-практическое взаимодействие (игры с предметами и сюжетными игрушками, продуктивная деятельность). Игры парами. Беседы. Пример взрослого. Чтение справочной литературы, рассматривание иллюстраций. Досуги, праздники. Посещение театра, прослушивание аудиозаписей.</p>

поговорок, заучивание стихотворений, рассматривание иллюстраций (беседа).		печатные игры.	
--	--	----------------	--

**Используемая литература: В.В. Гербова «Развитие речи в детском саду».**

**Вторая группа раннего возраста.**

**Чтение художественной литературы**

#### **2.1.4. Образовательная область «ХУДОЖЕСТВЕННО-ЭСТЕТИЧЕСКОЕ РАЗВИТИЕ».**

**Содержание образовательной области «Художественно-эстетическое развитие» (обязательная часть) предполагает**

- развитие предпосылок ценностно-смыслового восприятия и понимания произведений искусства (словесного, музыкального, изобразительного), мира природы;
- становление эстетического отношения к окружающему миру;
- формирование элементарных представлений о видах искусства;
- **восприятие музыки, художественной литературы, фольклора;**
- стимулирование сопереживания персонажам художественных произведений;
- реализацию самостоятельной творческой деятельности детей (изобразительной, конструктивно-модельной, музыкальной и др.).

**Содержание психолого-педагогической работы (2-3 года):**

##### ***По развитию продуктивной деятельности***

###### **Рисование**

- Развивать восприятие детей, обогащать их сенсорный опыт путем выделения формы предметов, обведения их по контуру поочередно то одной, то другой рукой.
- Подводить детей к изображению знакомых предметов, предоставляя им свободу выбора.
- Обращать внимание детей на то, что карандаш (кисть, фломастер) оставляет след на бумаге, если провести по ней отточенным концом карандаша (фломастером, ворсом кисти).
- Поощрять желание следить за движением карандаша по бумаге.
- Развивать эстетическое восприятие окружающих предметов. Учить детей различать цвета карандашей, фломастеров, правильно называть их; рисовать разные линии (длинные, короткие, вертикальные, горизонтальные,

наклонные), пересекать их, уподобляя предметам: ленточкам, платочкам, дорожкам, ручейкам, сосулькам, заборчику и др. Подводить детей к рисованию предметов округлой формы.

- Формировать правильную позу при рисовании (сидеть свободно, не наклоняться низко над листом бумаги, свободная рука придерживает лист бумаги, на котором рисует малыш).
- Формировать умение бережно относиться к материалам, правильно их использовать: по окончании рисования класть их на место, предварительно хорошо промыв кисточку в воде.
- Приучать держать карандаш и кисть свободно: карандаш — тремя пальцами выше отточенного конца, кисть — чуть выше железного наконечника; набирать краску на кисть, макая ее всем ворсом в баночку, снимать лишнюю краску, прикасаясь ворсом к краю баночки.

### **Лепка**

- Вызывать у детей интерес к лепке. Знакомить с пластическими материалами: глиной, пластилином, пластической массой (отдавая предпочтение глине). Учить аккуратно пользоваться материалами.
- Развивать умение отламывать комочки глины от большого куска; лепить палочки и колбаски, раскатывая комочек между ладонями прямыми движениями; соединять концы палочки, плотно прижимая их друг к другу (колечко, бараночка, колесо и др.).
- Формировать умение раскатывать комочек глины круговыми движениями ладоней для изображения предметов круглой формы (шарик, яблоко, ягода и др.), сплющивать комочек между ладонями (лепешки, печенье, пряники); делать пальцами углубление в середине сплющенного комочка (миска, блюдце). Учить соединять две вылепленные формы в один предмет: палочка и шарик (погремушка или грибок), два шарика (неваляшка) и т. п.
- Приучать детей класть глину и вылепленные предметы на дощечку или специальную заранее подготовленную клеенку.

### ***Реализацию самостоятельной творческой деятельности детей (изобразительной, конструктивно-модельной, музыкальной и др.).***

- Вызывать у детей интерес к действиям с карандашами, фломастерами, кистью, красками, глиной.
- Формировать представление о том, что карандашами, фломастерами и красками рисуют, а из глины лепят.
- Привлекать внимание детей к изображенным на бумаге разнообразным линиям, конфигурациям.
- Побуждать задумываться над тем, что они нарисовали, подводить к простейшим ассоциациям: на что это похоже.
- Вызывать чувство радости от штрихов и линий, которые дети нарисовали сами.
- Побуждать дополнять изображение характерными деталями; осознанно повторять ранее получившиеся штрихи, линии, пятна, формы.

### ***Формирование элементарных представлений о видах искусства;***

- Рассматривать с детьми иллюстрации к произведениям детской литературы. Развивать умение отвечать на вопросы по содержанию картинок.
- Знакомить с народными игрушками: дымковской, богородской, матрешкой, ванькой- встанькой и другими, соответствующими возрасту детей.
- Обращать внимание детей на характер игрушек (веселая, забавная и др.), их форму, цвет.

### ***Становление эстетического отношения к окружающему миру***

- Развивать интерес детей к окружающему: обращать их внимание на то, в какой чистой, светлой комнате они играют и занимаются, как много в ней ярких, красивых игрушек, как аккуратно заправлены кровати, на которых они спят.
- На прогулке обращать внимание детей на красивые растения, оборудование участка, удобное для игр и отдыха.

### ***По развитию музыкально-художественной деятельности, приобщение к музыкальному искусству***

#### **Слушание музыки**

- Развивать интерес к музыке, желание слушать народную и классическую музыку, подпевать, выполнять простейшие танцевальные движения.
- Развивать умение внимательно слушать спокойные и бодрые песни, музыкальные пьесы разного характера, понимать о чем (о ком) поется эмоционально реагировать на содержание.
- Развивать умение различать звуки по высоте (высокое и низкое звучание колокольчика, фортепьяно, металлофона).

#### **Пение**

- Вызывать активность детей при подпевании и пении.
- Развивать умение подпевать фразы в песне (совместно с воспитателем).
- Постепенно приучать к сольному пению.

#### **Музыкально-ритмические движения**

- Развивать эмоциональность и образность восприятия музыки через движения.
- Продолжать формировать способность воспринимать и воспроизводить движения, показываемые взрослым (хлопать, притопывать ногой, полуприседать, совершать повороты кистей рук и т.д.).
- Формировать умение начинать движение с началом музыки и заканчивать с ее окончанием; передавать образы (птичка летает, зайка прыгает, мишка косолапый идет).
- Совершенствовать умение выполнять плясовые движения

### **Формы, способы, методы и средства реализации Программы с учетом возрастных и индивидуальных особенностей воспитанников**

**ОО «Художественно-эстетическое развитие»**

Совместная деятельность взрослого и детей		Самостоятельная деятельность детей	Взаимодействие с семьей
Образовательная деятельность (ОД)	Образовательная деятельность, осуществляемая в ходе режимных моментов		
Методы и формы развития социально коммуникативных способностей детей			
<p>непосредственно образовательная деятельность (рисование, конструирование, лепка). Экспериментирование. Рассматривание эстетически привлекательных объектов природы, быта, произведений искусства. Игры (дидактические, строительные, сюжетно-ролевые). Выставки работ репродукций произведений живописи. Проектная деятельность. Музыка в повседневной жизни: -театрализованная деятельность; -пение знакомых песен во время игр, прогулок в теплую погоду.</p>	<p>Наблюдение. Рассматривание эстетически привлекательных объектов природы, быта, произведений искусства. Игра. Игровое упражнение. Конструирование из песка, природного материала. Лепка, рисование. Использование пения: -на музыкальных занятиях; -во время прогулки в теплую погоду; -в сюжетно-ролевых играх; -на праздниках, развлечениях и театрализованной деятельности.</p>	<p>Игры (дидактические, строительные, сюжетно-ролевые). Экспериментирование. Рассматривание эстетически привлекательных объектов природы, быта, произведений искусства. Самостоятельная изобразительная деятельность, лепка. Создание условий для самостоятельной музыкальной деятельности в группе. Музыкально-дидактические игры.</p>	<p>Создание соответствующей предметно-музыкальной, развивающей среды. Проектная деятельность. Прогулки. Совместное творчество (рисование, конструирование и др.) Совместные праздники, развлечения в ДОУ. Театрализованная деятельность.</p>

**Содержание образовательной области «Художественно-эстетическое развитие»  
(формируемая часть)**



Овладение определенными навыками нетрадиционных способов рисования: рисования акварелью, восковыми карандашами, флуоресцентными и перламутровыми карандашами, формирование элементарных эмоционально-выразительных приемов взаимодействия с гуашью.

Развитие интереса у детей к конструированию по рисункам, чертежам, фотографиям, образцу и замыслу из разного материала.

Развитие активного восприятия музыки посредством музыкально фольклора, музыкальных способностей (чувство ритма, ладовое чувство, музыкально-слуховые представления) на основе использования обрядовых песен, танцев, закличек.

**Используемая литература: Лыкова И.А. Изобразительная деятельность в детском саду. Первая младшая группа: учебно-методическое пособие-М.: Издательский дом «Цветной мир», 2016-144с.**

### **2.1.5. Образовательная область «ФИЗИЧЕСКОЕ РАЗВИТИЕ»**

**Содержание образовательной области «Физическое развитие»** включает:

- приобретение опыта в следующих видах деятельности детей: двигательной, в том числе связанной с выполнением упражнений, направленных на развитие таких физических качеств, как координация и гибкость; способствующих правильному формированию опорно-двигательной системы организма, развитию равновесия, координации движения, крупной и мелкой моторики обеих рук, а также с правильным, не наносящим ущерба организму, выполнением основных движений (ходьба, бег, мягкие прыжки, повороты в обе стороны),
- формирование начальных представлений о некоторых видах спорта, овладение подвижными играми с правилами; становление целенаправленности и саморегуляции в двигательной сфере;
- становление ценностей здорового образа жизни, овладение его элементарными нормами и правилами (в питании, двигательном режиме, закаливании, при формировании полезных привычек и др.).

#### **Содержание психолого-педагогической работы (2-3 года):**

- Формировать умение ходить и бегать, не наталкиваясь друг на друга, с согласованными, свободными движениями рук и ног.
- Приучать действовать сообща, придерживаясь определенного направления передвижения с опорой на зрительные ориентиры, менять направление и характер движения во время ходьбы и бега в соответствии с указанием педагога.
- Формировать умение сохранять устойчивое положение тела, правильную осанку.
- Развивать движения в ходе обучения разнообразным формам двигательной активности.
- Закреплять навыки ползания, лазанья, разнообразные действия с мячом (брать, держать, переносить, класть, бросать, катать).

- Развивать умение прыгать на двух ногах на месте, с продвижением вперед, в длину с места, отталкиваясь двумя ногами.
- Удовлетворять потребность детей в движении;
- Повышать устойчивость организма к воздействию различных неблагоприятных факторов;
- Расширять у детей представления и знания о различных видах физических упражнений спортивного характера;
- Целенаправленно развивать физические качества (скоростные, скоростно-силовые, силу, гибкость, ловкость и выносливость);
- Развивать координацию движений, чувства равновесия, ориентировку в пространстве, скоростную реакцию, силу и гибкость;
- Обеспечивать тренировку мелкой мускулатуры тонких движения рук через специально подобранные комплексы физических упражнений и игр с учетом возрастных и индивидуальных особенностей ребенка;
- Развивать у детей возможность самостоятельного выполнения детьми всех гигиенических процедур и навыков самообслуживания;
- Формировать у детей потребность в регулярных занятиях физической культуры.

***Выполнение основных движений (ходьба, бег, мягкие прыжки, повороты в обе стороны)***

- развивать основные движения во время игровой активности детей.
- Ходьба (подгруппами и всей группой, парами, по кругу, взявшись за руки, с изменением темпа, переходом на бег и наоборот, с изменением направления, приставным шагом. Ходьба по прямой дорожке (ширина 20см, длина 2-3 м) с перешагиванием через предметы (высота 10-15 см).
- Бег (подгруппами и всей группой в прямом направлении; друг за другом; в колонне по одному; в медленном темпе в течение 30-40 секунд непрерывно; с изменением темпа. Бег между двумя шнурами, линиями (расстояние между ними 25-30 см).
- Прыжки на двух ногах на месте, слегка продвигаясь вперед; прыжки на двух ногах через шнур (линию); через две параллельные линии.
- Ползание, лазанье (ползание на животе, на четвереньках по прямой, по доске, лежащей на полу; по наклонной доске, по гимнастической лестнице).
- Упражнения для мышц рук и плечевого пояса (поднимать, разводить, сгибать, вращать, выпрямлять руки из разных исходных положений одновременно и попеременно; выполнять разнонаправленные движения; разводить и сводить пальцы рук; смыкать поочередно пальцы рук с большим пальцем руки; вращать обруч перед собой и сбоку одной рукой на кисти и предплечье руки).
- Упражнения для мышц туловища (наклоняться вперед, в стороны, назад из различных исходных положений; лежа на животе прогибаться, приподнимая плечи над полом и разводя руки в стороны).
- Упражнения для мышц брюшного пресса и ног (ходьба на месте; сгибание левой (правой) ноги в колене (с поддержкой) из исходного положения, стоя, приседание (держась за опору), выставление ноги вперед на пятку, шевеление пальцами ног (сидя)).

- Самостоятельные построения; расчет на «первый-второй»; из построения парами в колонну по одному («цепочкой»).

*Становление ценностей здорового образа жизни, овладение его элементарными нормами и правилами (в питании, двигательном режиме, закаливании, при формировании полезных привычек и др.).*

- В течение года под руководством медицинского персонала, учитывая здоровье детей и местные условия, осуществлять комплекс закаливающих процедур с использованием природных факторов: воздуха, солнца, воды.
- Приучать детей находиться в помещении в облегченной одежде. Обеспечивать длительность их пребывания на воздухе в соответствии с режимом дня.
- При проведении закаливающих мероприятий осуществлять дифференцированный подход к детям с учетом состояния их здоровья.
- Специальные закаливающие процедуры проводить по решению администрации и медицинского персонала дошкольного учреждения, принимая во внимание пожелания родителей.
- Продолжать учить детей под контролем взрослого, а затем самостоятельно мыть руки по мере загрязнения и перед едой, насухо вытирать лицо и руки личным полотенцем.
- Формировать умение с помощью взрослого приводить себя в порядок.
- Формировать навык пользования индивидуальными предметами (носовым платком, салфеткой, полотенцем, расческой, горшком).
- Во время еды учить детей правильно держать ложку.
- Обучать детей порядку одевания и раздевания. При небольшой помощи взрослого учить снимать одежду, обувь (расстегивать пуговицы спереди, застёжки на липучках); в определенном порядке аккуратно складывать снятую одежду; правильно надевать одежду и обувь.
- Формировать представления о значении каждого органа для нормальной жизнедеятельности человека: глазки — смотреть, ушки — слышать, носик — нюхать, язычок — пробовать (определять) на вкус, ручки — хватать, держать, трогать; ножки — стоять, прыгать, бегать, ходить; голова — думать, запоминать; туловище — наклоняться и поворачиваться в разные стороны.
  - Воспитывать бережное отношение к своему телу, своему здоровью, здоровью других детей.
  - Формировать умение сообщать о самочувствии взрослым, избегать ситуаций, приносящих вред здоровью, осознавать необходимость лечения.
  - Формировать потребность в соблюдении навыков гигиены и опрятности в повседневной жизни.

### **ОО «Физическое развитие» (формируемая часть)**

Создание здоровьесберегающих условий организации образовательного процесса, формирование у воспитанников понимания значимости сохранения, укрепления физического и психологического здоровья и навыков здорового образа жизни .

## **ЗАДАЧИ:**

- отработать систему выявления уровня здоровья воспитанников и целенаправленного отслеживания в течение периода обучения;
- создать информационный банк о состоянии здоровья воспитанников и обучающихся;
- организовать систему профилактической работы по формированию ЗОЖ,
- вести просветительскую работу с воспитанниками, родителями и педагогами;
- формировать у воспитанников потребности ЗОЖ через совместную деятельность;

## **Ожидаемые результаты.**

В результате реализации программы будут:

- снижена заболеваемость или стабилизация здоровья,
- увеличено число детей, соблюдающих нормы и требования здорового образа жизни;
- разработаны рекомендации для родителей, воспитателей позволяющие систематизировать работу по проблеме здоровьесбережения и физического развития;
- включено в план работы детского сада регулярное проведение недель здоровья (2 раз в год);

## **Формы, способы, методы и средства реализации Программы с учетом возрастных и индивидуальных особенностей воспитанников**

### **ОО «Физическое развитие»**

<b>Совместная деятельность взрослого и детей</b>		<b>Самостоятельная деятельность детей</b>	<b>Взаимодействие с семьей</b>
Образовательная деятельность (ОД)	Образовательная деятельность, осуществляемая в ходе режимных моментов		
<b>Методы и формы развития социально коммуникативных способностей детей</b>			
Непосредственно образовательная деятельность по физическому воспитанию: -сюжетно-игровые; Тематические; -классические. Подвижная игра большой, малой подвижности. Сюжетный комплекс. Подражательный	Индивидуальная работа воспитателя. Утренняя гимнастика: -игровая Музыкально-ритмическая. Подражательные движения. Игровые (подводящие упражнения) Дидактические	Подражательные движения Игровые упражнения	Беседа. Консультация. Совместные игры. Физкультурный досуг. Консультативные встречи. Интерактивное общение.

комплекс. Комплекс предметами. Физкультурные минутки. Динамические паузы. Тематические физкультурные занятия. Игровые (подводящие упражнения)	с игры. <i>Прогулка</i> Подвижная игра большой, малой подвижности. Индивидуальная работа. Подражательные движения. <i>Вечер, вторая прогулка</i> Бодрящая гимнастика после дневного сна		
---	--	--	--

**Используемая литература: Т.Е.Харченко. «Утренняя гимнастика в детском саду» 3-5 лет.**

**С.Ю. Федорова «Примерные планы физкультурных занятий с детьми 2-3 лет». Вторая группа раннего возраста**

## **2.2. Формы, методы и средства реализации рабочей программы.**

**Игра** - ведущий вид деятельности дошкольников, основная форма реализации программы при организации двигательной, познавательно-исследовательской, коммуникативной, музыкально-художественной деятельности. Виды игр: сюжетная игра, игра с правилами, подвижная игра, театрализованная игра (драматизация и режиссерская), дидактическая игра.

**Игровая ситуация** - форма работы, направленная на приобретение ребёнком опыта нравственно-ценных действий и поступков, которые он сначала выполняет на основе подражания, по образцу, а затем самостоятельно .

**Чтение** - основная форма восприятия художественной литературы, а также эффективная форма развития познавательно-исследовательской, коммуникативной деятельности, решения задач психолого-педагогической работы разных образовательных областей.

**Мастерская**- форма организации продуктивной деятельности, позволяет также развивать двигательную (мелкую моторику), коммуникативную, познавательно-исследовательскую, трудовую деятельность.

**Ситуации:** ситуации морального выбора, ситуации общения и взаимодействия, проблемные ситуации, игровые ситуации, ситуативный разговор с детьми, практические ситуации по интересам детей, ситуационные задачи и др.

**Коллекционирование** - форма познавательной активности дошкольника, в основе которой лежит целенаправленное собирание чего-либо, имеющего определённую ценность для ребёнка.

**Экспериментирование и исследования:** практическое, умственное и социальное. Практическое экспериментирование и исследовательские действия направлены на постижение всего многообразия окружающего мира посредством реальных опытов с реальными предметами и их свойствами. Умственное экспериментирование осуществляется только в мысленном плане (в уме). Они осуществляются с помощью поисков ответов на поставленные вопросы, разбора и решения проблемных ситуаций. Социальное экспериментирование: объект изучения и эксперимента - отношения ребёнка со своим социальным окружением.

**Проект** — это создание воспитателем таких условий, которые позволяют детям самостоятельно или совместно со взрослым открывать новый практический опыт, добывать его экспериментальным, поисковым путём, анализировать его и преобразовывать.

**Беседы, загадки, рассказывание, разговор.**

**Викторины и конкурсы**- своеобразные формы познавательной деятельности с использованием информационно-развлекательного содержания, в которых предполагается посильное участие детей.

**Слушание музыки, исполнение и творчество.**

**Методы реализации рабочей программы**

**Методы** - упорядоченные способы взаимодействия взрослого и детей, направленные на достижение целей и решение задач дошкольного образования. Для обеспечения эффективного взаимодействия педагога и детей в ходе реализации образовательной программы используются следующие методы:

- методы мотивации и стимулирования развития у детей первичных представлений и приобретения детьми опыта поведения и деятельности (образовательные ситуации, игры, соревнования, состязания и др. );

- методы создания условий, или организации развития у детей первичных представлений и приобретения детьми опыта поведения и деятельности (метод приучения к положительным формам общественного поведения, упражнения, образовательные ситуации);

- методы, способствующие осознанию детьми первичных представлений и опыта поведения и деятельности (рассказ взрослого, пояснение, разъяснение, беседа, чтение художественной литературы, обсуждение, рассматривание и обсуждение, наблюдение и др.);

- информационно-рецептивный метод - предъявление информации, организация действий ребёнка с объектом изучения (распознающее наблюдение, рассматривание картин, демонстрация кино- и диафильмов, просмотр компьютерных презентаций, рассказы воспитателя или детей, чтение);

- репродуктивный метод - создание условий для воспроизведения представлений и способов деятельности, руководство их выполнением (упражнения на основе образца воспитателя, беседа, составление рассказов с опорой на предметную или предметно-схематическую модель);

- метод проблемного изложения - постановка проблемы и раскрытие пути её решения в процессе организации опытов, наблюдений;

- эвристический метод (частично-поисковый) – проблемная задача делится на части – проблемы, в решении которых принимают участие дети (применение представлений в новых условиях)

- исследовательский метод - составление и предъявление проблемных ситуаций, ситуаций для экспериментирования и опытов (творческие задания, опыты, экспериментирование).

Все формы реализации рабочей программы могут выступать и в качестве методов (проектная деятельность - интегративный метода проектов).

**Средства реализации рабочей программы-** это совокупность материальных и идеальных объектов:

- демонстрационные и раздаточные;
- визуальные, аудиальные, аудиовизуальные;
- естественные и искусственные;
- реальные и виртуальные;

**Средства, направленные на развитие деятельности детей:**

- двигательной (оборудование для ходьбы, бега, ползания, лазанья, прыгания, занятий с мячом и др.);
- игровой (игры, игрушки);
- коммуникативной (дидактический материал);
- чтения художественной литературы (книги для детского чтения, в том числе аудиокниги, иллюстративный материал);
- познавательно-исследовательской (натуральные предметы для исследования и образно-символический материал, в том числе макеты, карты, модели, картины и трудовой (оборудование и инвентарь для всех видов труда);
- продуктивной (оборудование и материалы для лепки, аппликации, рисования и конструирования);
- музыкально-художественной (детские музыкальные инструменты, дидактический материал и др.)

### **2.3. Особенности образовательной деятельности разных видов и культурных практик. Основные направления работы группы.**

Развитие ребенка в образовательном процессе детского сада осуществляется целостно в процессе всей его жизнедеятельности. В то же время освоение любого вида деятельности требует обучения общим и специальным умениям, необходимым для ее осуществления.

Особенностью организации образовательной деятельности по программе «От рождения до школы» является ситуационный подход. Основной единицей образовательного процесса выступает образовательная ситуация, то есть такая форма совместной деятельности педагога и детей, которая планируется и целенаправленно организуется педагогом с целью решения определенных задач развития, воспитания и обучения. Образовательная ситуация протекает в конкретный временной период образовательной деятельности. Особенностью образовательной ситуации является появление образовательного результата (продукта) в ходе специально организованного взаимодействия воспитателя и ребенка. Такие продукты могут быть, как материальными (рассказ, рисунок, поделка, экспонат для выставки), так и нематериальными (новое знание, образ, идея, отношение, переживание). Ориентация на конечный продукт определяет технологию создания образовательных ситуаций.



Преимущественно образовательные ситуации носят *комплексный характер*, включают задачи, реализуемые в разных видах деятельности на одном тематическом содержании.

Образовательные ситуации используются в процессе непосредственно организованной образовательной деятельности. Главными задачами таких образовательных ситуаций являются формирование у детей новых умений в разных видах деятельности и представлений, обобщение знаний по теме, развитие способности рассуждать и делать выводы.

Воспитатель создает разнообразные образовательные ситуации, побуждающие детей применять свои знания и умения, активно искать новые пути решения возникшей в ситуации задачи, проявлять эмоциональную отзывчивость и творчество. Организованные воспитателем образовательные ситуации ставят детей перед необходимостью понять, принять и разрешить поставленную задачу. Активно используются игровые приемы, разнообразные виды наглядности, в том числе схемы, предметные и условно-графические модели. Назначение образовательных ситуаций состоит в систематизации, углублении, обобщении личного опыта детей: в освоении новых, более эффективных способов познания и деятельности; в осознании связей и зависимостей, которые скрыты от детей в повседневной жизни и требуют для их освоения специальных условий. Успешное и активное участие в образовательных ситуациях подготавливает детей к будущему школьному обучению.

Воспитатель также широко использует ситуации выбора (практического и морального). Предоставление дошкольникам реальных прав практического выбора средств, цели, задач и условий своей деятельности создает почву для личного самовыражения и самостоятельности.

Образовательные ситуации могут включаться *в образовательную деятельность в режимных моментах*. Они направлены на закрепление имеющихся у детей знаний и умений, их применение в новых условиях, проявление ребенком активности, самостоятельности и творчества.

Образовательные ситуации могут запускать инициативную деятельность детей через постановку проблемы, требующей самостоятельного решения, через привлечение внимания детей к материалам для экспериментирования и исследовательской деятельности, для продуктивного творчества.

Ситуационный подход дополняет принцип *продуктивности образовательной деятельности*, который связан с получением какого-либо продукта, который в материальной форме отражает социальный опыт, приобретаемый детьми (панно,

газета, журнал, атрибуты для сюжетно-ролевой игры, экологический дневник и др.). Принцип продуктивности ориентирован на развитие субъектности ребенка в образовательной деятельности разнообразного содержания. Этому способствуют современные *способы организации образовательного процесса* с использованием детских проектов, игр-оболочек и игр-путешествий, коллекционирования, экспериментирования, ведения детских дневников и журналов, создания спектаклей-коллажей и многое другое.

**Непосредственно образовательная деятельность** основана на организации педагогом видов деятельности, заданных ФГОС дошкольного образования.

**Игровая деятельность** является ведущей деятельностью ребенка дошкольного возраста. В организованной образовательной деятельности она выступает в качестве основы для интеграции всех других видов деятельности ребенка дошкольного возраста. В младшей группе игровая деятельность является основой решения всех образовательных задач. В сетке непосредственно образовательной деятельности игровая деятельность не выделяется в качестве отдельного вида деятельности, так как она является основой для организации всех других видов детской деятельности.

Игровая деятельность представлена в образовательном процессе в разнообразных формах - это дидактические и сюжетно-дидактические, развивающие, подвижные игры, игры-путешествия, игровые проблемные ситуации, игры-инсценировки, игры-этюды и пр.

При этом обогащение игрового опыта творческих игр детей тесно связано с содержанием непосредственно организованной образовательной деятельности.

**Образовательная деятельность осуществляется на протяжении всего времени нахождения ребенка в дошкольной организации.**

- Совместная (партнерская) деятельность педагога с детьми:
- Образовательная деятельность в режимных моментах;
- Организованная образовательная деятельность;
- Самостоятельная деятельность детей.

**Образовательная деятельность осуществляется в различных видах деятельности** и охватывает структурные единицы, представляющие определенные направления развития и образования детей (образовательные области):

1. Социально-коммуникативное развитие;
2. Познавательное развитие;

3. Речевое развитие;
4. Художественно-эстетическое развитие;
5. Физическое развитие.

**Содержание образовательных областей реализуется в различных видах деятельности:**

- игровая деятельность, включая сюжетно-ролевую игру, игру с правилами и другие виды игр;
- коммуникативная (общение и взаимодействие со взрослыми и сверстниками);
- познавательно-исследовательская (исследование объектов окружающего мира и экспериментирования с ними);
- восприятие художественной литературы и фольклора;
- самообслуживание и элементарный бытовой труд (в помещении и на улице);
- конструирование из разного материала, включая конструкторы, модули, бумагу, природный и иной материал;
- изобразительная (рисование, лепка, аппликация);
- музыкальная (восприятие и понимание смысла музыкальных произведений, пение, музыкально-ритмические движения, игры на детских музыкальных инструментах);
- двигательная (овладение основными движениями) формы активности ребенка.

**Организация образовательной деятельности** представляет собой организацию совместной деятельности педагога с детьми:

- с одним ребенком;
- с подгруппой детей;
- с целой группой детей.

Выбор количества детей зависит от:

- индивидуальных особенностей детей;
- вида деятельности (игровая, познавательно- исследовательская, двигательная, продуктивная) их интереса к данному занятию;

- сложности материала;

Но необходимо помнить, что каждый ребенок должен получить одинаковые стартовые возможности для обучения в школе.

**Главная особенность организации образовательной деятельности** на современном этапе - это повышение статуса игры, как основного вида деятельности детей дошкольного возраста; включение в процесс эффективных форм работы с детьми: ИКТ, проектной деятельности, игровых, проблемно -обучающих ситуаций в рамках интеграции образовательных областей.

Таким образом, "занятие" как специально организованная форма учебной деятельности отменяется. Занятием должна стать интересная для детей , специально организованная воспитателем специфическая детская деятельность, подразумевающая их активность, деловое взаимодействие и общение, накопление детьми определенной информации об окружающем мире, формирование определенных знаний, умений и навыков. но процесс обучения остается.

**Организованная образовательная деятельность через организацию детских видов деятельности:**

1. Ребенок и взрослый - оба субъекты взаимодействия. Они равны по значимости. Каждый в равной степени ценен. Хотя взрослый, конечно, и старше, и опытнее.
2. Активность ребенка по крайней мере не меньше, чем активность взрослого.
3. Основная деятельность - это так называемые детские виды деятельности. Цель - подлинная активность (деятельность) детей, а освоение знаний, умений и навыков - побочный эффект этой активности.
4. Основная модель организации образовательного процесса - совместная деятельность взрослого и ребенка.
5. Основные формы работы с детьми - рассматривание, наблюдения, беседы, разговоры, экспериментирование, исследования, коллекционирование, чтение, реализация проектов, мастерская и т.д.
6. Применяются в основном так называемые опосредованные методы обучения (при частичном использовании прямых)
7. Мотивы обучения, осуществляемого как организация детских видов деятельности, связаны в первую очередь с интересом детей к этим видам деятельности.

8. Допускаются так называемые свободные "вход" и "выход" детей, что вовсе не предполагает провозглашения анархии в детском саду. Уважая ребенка, его состояние, настроение, предпочтение и интересы, взрослый обязан предоставить ему возможность выбора - участвовать или не участвовать вместе с другими детьми в совместном деле, но при этом вправе потребовать такого же уважения и к участникам этого совместного дела.
9. Образовательный процесс предполагает внесение изменений (корректив) в планы, программы с учетом потребностей и интересов детей, конспекты могут использоваться частично, для заимствования фактического материала (например, интересных сведений о композиторах, писателях, художниках и их произведениях), отдельных методов и приемов и др., но не как "готовый образец" образовательного процесса.

### **Образовательная деятельность детей в режиме дня**

Помимо организованной образовательной деятельности воспитателем должна быть запланирована и образовательная деятельность в режиме дня:

- в утренние и вечерние часы
- на прогулке
- при проведении режимных моментов.

### **Цели образовательной деятельности в режиме дня:**

- охрана здоровья и формирование основы культуры здоровья;
- формирование у детей основ безопасности собственной жизнедеятельности и предпосылок экологического сознания (безопасности окружающего мира);
- освоение первоначальных представлений социального характера и включение детей в систему социальных отношений;
- формирование у детей положительного отношения к труду.

### **Формы проведения образовательной деятельности в режиме дня:**

- подвижные игры с правилами (в том числе народные), игровые упражнения, двигательные паузы, спортивные пробежки, соревнования и праздники, физкультурные минутки;
- оздоровительные и закаливающие процедуры, здоровьесберегающие мероприятия, тематические беседы и рассказы, компьютерные презентации,

творческие и исследовательские проекты, упражнения по освоению культурно-гигиенических навыков;

- анализ проблемных ситуаций, игровые ситуации по формированию культуры безопасности, беседы, рассказы, практические упражнения, прогулки по экологической тропе;

- игровые ситуации, игры с правилами (дидактические), творческие, сюжетно-ролевые, театрализованные, конструктивные;

- опыты и эксперименты, дежурства, труд (в рамках практико-ориентированных проектов), коллекционирование, моделирование, игры-драматизации;

- беседы, речевые ситуации, составление рассказывание сказок, пересказы, отгадывание загадок, разучивание потешек, стихов, песенок, ситуативные разговоры;

- слушание исполнение музыкальных произведений, музыкально-ритмические движения, музыкальные игры и импровизации;

- вернисажи детского творчества, выставки изобразительного искусства, мастерские детского творчества и др.

### **Модель образовательного процесса и педагогической деятельности**

<b>Тип образовательной ситуации</b>	<b>Предметно - игровая</b>	<b>Сюжетно - игровая</b>
Содержание базового образовательного процесса	Многообразная предметная среда, определяющая исследовательскую активность ребенка, его предметно-игровые действия. Содержание культурных практик, формирующих культурные средства - способы действия	Адекватные возрасту культурные практики при ведущей роли игровой деятельности, формирующие представления о целостной деятельности, нормах совместной деятельности, об окружающем мире
Содержание деятельности ребенка Позиция	"Я есть МЫ"	"Я как ТЫ"

<p>Действия ребенка</p> <p>Смысл действий ребенка</p>	<p>Изображает роль действий с предметами. Исследует новые предметы в действии. Подражает взрослому, сотрудничает с ним, выполняет его задания.</p> <p>Реализация собственных побуждений к действиям, стремление действовать "как взрослый", заслужить одобрение близкого взрослого.</p>	<p>Моделирует в сюжетной игре деятельность и отношения взрослых. Исследует природный и социальный мир. Сотрудничает со сверстниками.</p> <p>Стремление войти в мир взрослых, проникнуть в смысл и мотивы деятельности взрослых, познать окружающий мир.</p>
<p>Содержание совместной образовательной деятельности</p>	<p>Свободная деятельность ребенка и совместная партнерская деятельность взрослого с детьми при ведущей роли совместной партнерской деятельности.</p>	<p>Свободная деятельность ребенка совместная партнерская деятельность взрослого с детьми при ведущей роли самостоятельной деятельности детей.</p>
<p>Содержание деятельности педагога</p> <p>Позиция</p> <p>Действия педагога</p> <p>Смысл действий педагога</p>	<p>Партнер - модель</p> <p>Создает насыщенную предметную среду. Направляет активность детей на культурные практики. Иницирует совместные действия и занятия по освоению культурных средств - способов действий.</p> <p>Перевод ненаправленной активности детей в русло культурных практик, вовлечение детей в основные формы совместной деятельности.</p>	<p>Партнер - сотрудник</p> <p>Проявляет заинтересованность в деятельности детей и совместной деятельности, включается во взаимодействие с детьми в культурных практиках, в обсуждение результатов действий.</p> <p>Актуализация творчества детей, оснащение образовательным содержанием основных форм совместной деятельности</p>

**Согласно данной модели через программу реализуется:**

- ✓ особенности образовательной деятельности разных видов культурных практик;
- ✓ способы и направления поддержки детской инициативы;
- ✓ особенности взаимодействия педагогического коллектива с семьями воспитанников.

### **Культурные практики**

Во второй половине дня организуются разнообразные культурные практики, ориентированные на проявление детьми самостоятельности и творчества в разных видах деятельности. В культурных практиках воспитателем создается атмосфера свободы выбора, творческого обмена и самовыражения, сотрудничества взрослого и детей. Организация культурных практик носит преимущественно подгрупповой характер.

**Совместная игра** воспитателя и детей (сюжетно-ролевая, игра-драматизация, строительно-конструктивные игры) направлена на обогащение содержания творческих игр, освоение детьми игровых умений, необходимых для организации самостоятельной игры.

**Ситуации общения и накопления положительного социально-эмоционального опыта** носят проблемный характер и заключают в себе жизненную проблему, близкую детям дошкольного возраста, в разрешении которой они принимают непосредственное участие. Такие ситуации могут быть реально-практического характера (оказание помощи малышам, старшим), условно-вербального характера (на основе жизненных сюжетов или сюжетов литературных произведений) и имитационно-игровыми. В ситуациях условно-вербального характера воспитатель обогащает представления детей об опыте разрешения тех или иных проблем, вызывает детей на душевный разговор, связывает содержание разговора с личным опытом детей. В реально-практических ситуациях дети приобретают опыт проявления заботливого, участливого отношения к людям, принимают участие в важных делах («Мы сажаем рассаду для цветов», «Мы украшаем детский сад к празднику» и пр.). Ситуации могут планироваться воспитателем заранее, а могут возникать в ответ на события, которые происходят в группе, способствовать разрешению возникающих проблем.

**Детский досуг**— вид деятельности, целенаправленно организуемый взрослыми для игры, развлечения, отдыха. Как правило, в детском саду организуются досуги «Здоровья и подвижных игр», музыкальные и литературные досуги.



**Коллективная и индивидуальная трудовая деятельность** носит общественно полезный характер и организуется как хозяйственно-бытовой труд и труд в природе.

#### **2.4. Способы и направления поддержки детской инициативы.**

Детская инициатива проявляется в свободной самостоятельной деятельности детей по выбору и интересам. Возможность играть, рисовать, конструировать, сочинять и пр. в соответствии с собственными интересами является важнейшим источником эмоционального благополучия ребенка в детском саду. Самостоятельная деятельность детей протекает преимущественно в утренний отрезок времени и во второй половине дня.

Все виды деятельности ребенка в детском саду могут осуществляться в форме самостоятельной инициативной деятельности:

- самостоятельные сюжетно-ролевые, режиссерские и театрализованные игры;
- развивающие и логические игры;
- музыкальные игры и импровизации;
- речевые игры, игры с буквами, звуками и слогами;
- самостоятельная деятельность в книжном уголке;
- самостоятельная изобразительная и конструктивная деятельность по выбору детей;
- самостоятельные опыты и эксперименты и др.

В развитии детской инициативы и самостоятельности воспитателю важно соблюдать ряд *общих требований*:

- развивать активный интерес детей к окружающему миру, стремление к получению новых знаний и умений;
- создавать разнообразные условия и ситуации, побуждающие детей к активному применению знаний, умений, способов деятельности в личном опыте;
- постоянно расширять область задач, которые дети решают самостоятельно; постепенно выдвигать перед детьми более сложные задачи, требующие сообразительности, творчества, поиска новых подходов, поощрять детскую инициативу;

- тренировать волю детей, поддерживать желание преодолевать трудности, доводить начатое дело до конца;
- ориентировать дошкольников на получение хорошего результата;
- своевременно обратить особое внимание на детей, постоянно проявляющих небрежность, торопливость, равнодушие к результату, склонных не завершать работу;
- дозировать помощь детям. Если ситуация подобна той, в которой ребенок действовал раньше, но его сдерживает новизна обстановки, достаточно просто намекнуть, посоветовать вспомнить, как он действовал в аналогичном случае;
- поддерживать у детей чувство гордости и радости от успешных самостоятельных действий, подчеркивать рост возможностей и достижений каждого ребенка, побуждать к проявлению инициативы и творчества.

**Проектирование образовательного процесса в соответствии с контингентом воспитанников, их индивидуальными и возрастными особенностями, состоянием здоровья.**

Оптимальные условия для развития ребенка – это продуманное соотношение свободной, регламентируемой и нерегламентированной (совместная деятельность педагогов и детей и самостоятельная деятельность детей) форм деятельности ребенка.

Образовательная деятельность вне организованных занятий обеспечивает максимальный учет особенностей и возможностей ребенка, его интересы и склонности. В течение дня во всех возрастных группах предусмотрен определенный баланс различных видов деятельности:

Возраст детей	Регламентируемая деятельность (НОД)	Нерегламентированная деятельность, час	
		совместная деятельность	самостоятельная деятельность
2-3 г	2 по 10мин	7-7,5	3-4

**Формы организации непосредственно-образовательной деятельности:**

- для детей с 1 года до 3 лет – подгрупповая.

Конкретное содержание указанных образовательных областей зависит от возрастных и индивидуальных особенностей детей, определяется целями и задачами программы и реализуется в различных видах деятельности (общении, игре, познавательно-исследовательской деятельности - как сквозных механизмах развития ребенка)

### **Ранний возраст ( 2-3 года)**

- **предметная деятельность игры** с составными и динамическими игрушками
- **экспериментирование** с материалами и веществами (песок, вода, тесто и пр.),  
общение с взрослым и совместные игры со сверстниками под руководством взрослого,
- **самообслуживание и действия с бытовыми предметами-орудиями** (ложка, совок, лопатка и пр.),
- **восприятие смысла** музыки, сказок, стихов, рассматривание картинок, двигательная активность;

Максимально допустимый объем образовательной нагрузки соответствует санитарно - эпидемиологическим правилам и нормативам СанПиН

2.4.1.3049-13 "Санитарно-эпидемиологические требования к устройству, содержанию и организации режима работы дошкольных образовательных организаций", утвержденным постановлением Главного государственного санитарного врача Российской Федерации от 15 мая 2013 г. № 26 (зарегистрировано Министерством юстиции Российской Федерации 29 мая 2013 г., регистрационный № 28564).

Для детей в возрасте от 2 до 3 лет непосредственно образовательная деятельность составляет не более 1,5 часа в неделю ( игровая, музыкальная деятельность, общение, развитие движений. Продолжительность непрерывной образовательной деятельности не более 10 минут в первую и вторую половину дня.

В середине времени, отведенного на непрерывную образовательную деятельность, проводят физкультминутку. Перерывы между периодами непосредственно образовательной деятельности - не менее 10 мин.

Непосредственно образовательная деятельность физкультурно-оздоровительного и эстетического цикла занимает не менее 50% общего времени, отведенного на непосредственно образовательную деятельность.

Непосредственно-образовательная деятельность, требующая повышенной познавательной активности и умственного напряжения детей, проводится в первую половину дня и в дни наиболее высокой работоспособности (вторник, среда), сочетается с физкультурными и музыкальными занятиями.

### **Способы и направления поддержки детской инициативы**

Объектом при оценивании качества образовательного процесса являются условия, созданные для реализации образовательной Программы, и степень их соответствия требованиям Стандарта.

Условия реализации Программы обеспечивают полноценное развитие личности детей во всех основных образовательных областях, а именно: в сферах социально–коммуникативного, познавательного, речевого, художественно-эстетического и физического развития личности детей на фоне их эмоционального

благополучия и положительного отношения к миру, к себе и к другим людям. Выполнение требований к условиям реализации Программы обеспечивает создание социальной ситуации развития для участников образовательных отношений, включая создание образовательной среды.

- 1) гарантирует охрану и укрепление физического и психического здоровья детей;
- 2) обеспечивает эмоциональное благополучие детей;
- 3) способствует профессиональному развитию педагогических работников;
- 4) создает условия для развивающего вариативного дошкольного образования;
- 5) обеспечивает открытость дошкольного образования;
- 6) создает условия для участия родителей (законных представителей) в образовательной деятельности.

Развивающая предметно-пространственная среда обеспечивает максимальную реализацию образовательного потенциала пространства и материалов, оборудования и инвентаря для развития детей дошкольного возраста в соответствии с особенностями каждого возрастного этапа, охраны и укрепления их здоровья, учёта особенностей и коррекции недостатков их развития.

Предметно-развивающая среда в первой младшей группе содержательно-насыщенна, трансформируема, полифункциональна, вариативна, доступна и безопасна.

### **Психолого-педагогические условия реализации программы:**

Для качественного образовательного процесса обеспечиваются следующие психолого-педагогические условия, включающие:

- 1) уважение взрослых к человеческому достоинству детей, формирование и поддержка их положительной самооценки, уверенности в собственных возможностях и способностях;
- 2) использование в образовательной деятельности форм и методов работы с детьми, соответствующих их возрастным и индивидуальным особенностям (недопустимость как искусственного ускорения, так и искусственного замедления развития детей);
- 3) построение образовательной деятельности на основе взаимодействия взрослых с детьми, ориентированного на интересы и возможности каждого ребёнка и учитывающего социальную ситуацию его развития;
- 4) поддержка взрослыми положительного, доброжелательного отношения детей друг к другу и взаимодействия детей друг с другом в разных видах деятельности;
- 5) поддержка инициативы и самостоятельности детей в специфических для них видах деятельности;
- 6) возможность выбора детьми материалов, видов активности, участников совместной деятельности и общения;
- 7) защита детей от всех форм физического и психического насилия<sup>1</sup>;

8) поддержка родителей (законных представителей) в воспитании детей, охране и укреплении их здоровья, вовлечение семей непосредственно в образовательную деятельность.

**Условия, необходимые для создания социальной ситуации развития детей, соответствующей специфике дошкольного возраста, предполагают:**

1) обеспечение эмоционального благополучия через:

-непосредственное общение с каждым ребенком;

-уважительное отношение к каждому ребенку, к его чувствам и потребностям;

2) поддержку индивидуальности и инициативы детей через:

-создание условий для свободного выбора детьми деятельности, участников совместной деятельности;

-создание условий для принятия детьми решений, выражения своих чувств и мыслей;

-недирективную помощь детям, поддержку детской инициативы и самостоятельности в разных видах деятельности (игровой, исследовательской, проектной, познавательной и т.д.);

3) установление правил взаимодействия в разных ситуациях:

-создание условий для позитивных, доброжелательных отношений между детьми, в том числе принадлежащими к разным национально-культурным, религиозным общностям и социальным слоям, а также имеющими различные (в том числе ограниченные) возможности здоровья;

-развитие коммуникативных способностей детей, позволяющих разрешать конфликтные ситуации со сверстниками;

-развитие умения детей работать в группе сверстников;

4) построение вариативного развивающего образования, ориентированного на уровень развития, проявляющийся у ребенка в совместной деятельности со взрослым и более опытными сверстниками, но не актуализирующийся в его индивидуальной деятельности (далее - зона ближайшего развития каждого ребенка), через:

-создание условий для овладения культурными средствами деятельности;

-организацию видов деятельности, способствующих развитию мышления, речи, общения, воображения и детского творчества, личностного, физического и художественно-эстетического развития детей;

-поддержку спонтанной игры детей, ее обогащение, обеспечение игрового времени и пространства;

-оценку индивидуального развития детей;

5) взаимодействие с родителями (законными представителями) по вопросам образования ребенка, непосредственного вовлечения их в образовательную деятельность, в том числе посредством создания образовательных проектов совместно с семьей на основе выявления потребностей и поддержки образовательных инициатив семьи.

---

**Модель воспитательно - образовательного процесса с использованием разнообразных форм и с учётом времени года и возрастных психофизиологических возможностей детей, взаимосвязи планируемых занятий с повседневной жизнью детей**

*педагогический процесс* – это сборная модель, которая *включает:*

- непосредственно-образовательную деятельность (занятия),
- совместную деятельность,
- создание условия для самостоятельной деятельности детей.

*индивидуально-дифференцированный подход* к детям;

- *интеграция* образовательного содержания;

педагогический процесс основан на использовании *наглядно-практических методов* деятельности;

- *обучение* проходит в *увлекательной форме*: проблемно-игровой на основе познавательно – творческой деятельности;

- *назначение непосредственно-образовательной деятельности*:

- в систематизации, углублении, обобщении личного опыта ребёнка,
- в освоении новых способов действий,
- в осознании связей и зависимостей;

*составлен учебный план;*

предусмотрена *гибкая, вариативная сетка непосредственно-образовательной деятельности*, соответственно учебному плану в соответствии с требованиями программы «От рождения до школы»»;

*определена учебная нагрузка*, соответствующая требованиям *Сан Пин*;

*педагогическая технология* педагогического процесса имеет творческий характер, воспитатели имеют право определять конкретное содержание воспитательно-образовательной работы и способ организации детской деятельности;

организована *предметно-развивающая среда* с учётом возрастных особенностей и интересов детей, где предусмотрены *центры детской занятости*:

- центр науки (уголки природы и детского экспериментирования),
- центр строительно-конструктивных игр,
- центр искусства (материалы для изобразительной деятельности и конструирования, театральные игры)
- математический центр (занимательные игры, математические, дидактические игры),
- центр грамотности (игры и оборудование для развития речи и подготовки к освоению грамоты, книжный уголок)
- центр сюжетно-ролевой игры;
- центр художественно-театральной деятельности;

*основные характеристики развивающей среды:*

- комфортность,
- безопасность,
- обеспечение сенсорными впечатлениями,
- обеспечение самостоятельной, индивидуальной деятельности,

- игровые зоны для мальчиков и девочек;  
*взаимодействие ДООУ с родителями;*  
*установление социального партнёрства*

## 2.5. Особенности взаимодействия с семьями воспитанников

Установления взаимосвязи ДООУ и семьи является решающим условием обновления системы дошкольного образования. Основной целью установления взаимоотношений ДООУ и семьи является создание единого пространства семья – детский сад, в котором всем участникам педагогического процесса будет комфортно, интересно, безопасно, полезно и эмоционально благополучно.

С целью построения эффективного взаимодействия семьи и ДООУ педагогическим коллективом были созданы следующие условия:

- **Социально-правовые:** построение всей работы основывается на федеральных, региональных, муниципальных нормативно-правовых документах, а также с Уставом ДООУ, договорами сотрудничества, регламентирующими и определяющими функции, права и обязанности семьи и дошкольного образовательного учреждения;

- **Информационно-коммуникативными:** предоставление родителям возможности быть в курсе реализуемых программ, быть осведомленными в вопросах специфики образовательного процесса, достижений и проблем в развитии ребенка, безопасности его пребывания в ДООУ;

- **Перспективно-целевые:** наличие планов работы с семьями на ближайшую и дальнейшую перспективу, обеспечение прозрачности и доступности для педагогов и родителей в изучении данных планов, предоставление права родителям участвовать в разработке индивидуальных проектов, программ и выборе точек пересечения семьи и ДООУ в интересах развития ребенка;

- **Потребностно-стимулирующие:** взаимодействие семьи и дошкольного образовательного учреждения строится на результатах изучения семьи.

В основу совместной деятельности семьи и дошкольного учреждения заложены следующие **принципы:**

- **единый подход** к процессу воспитания ребёнка;
- **открытость** дошкольного учреждения для родителей;
- **взаимное доверие** во взаимоотношениях педагогов и родителей;
- **уважение** и доброжелательность друг к другу;
- **дифференцированный подход** к каждой семье;
- **равно ответственность** родителей и педагогов.

На сегодняшний день в ДООУ осуществляется интеграция общественного и семейного воспитания дошкольников со следующими категориями родителей:

- с семьями воспитанников;

### **Задачи:**

- 1) формирование психолого- педагогических знаний родителей;
- 2) приобщение родителей к участию в жизни ДООУ;
- 3) оказание помощи семьям воспитанников в развитии, воспитании и обучении детей;

4) изучение и пропаганда лучшего семейного опыта.

**Система взаимодействия с родителями включает:**

- ознакомление родителей с результатами работы ДОУ на общих родительских собраниях, анализом участия родительской общественности в жизни ДОУ;
- ознакомление родителей с содержанием работы ДОУ, направленной на физическое, психическое и социальное развитие ребенка;
- участие в составлении планов: спортивных и культурно-массовых мероприятий, работы родительского комитета
- целенаправленную работу, пропагандирующую общественное дошкольное воспитание в его разных формах;
- обучение конкретным приемам и методам воспитания и развития ребенка в разных видах детской деятельности на семинарах-практикумах, консультациях и открытых занятиях.













<b>Реальное участие родителей в жизни ДОУ</b>	<b>Формы участия</b>	<b>Периодичность сотрудничества</b>
<b>В проведении мониторинговых исследований</b>	- Анкетирование - Социологический опрос	3-4 раза в год По мере необходимости 1 раз в квартал
<b>В создании условий</b>	- Участие в субботниках по благоустройству территории; - помощь в создании предметно-развивающей среды; - оказание помощи в ремонтных работах;	2 раза в год  Постоянно  ежегодно
<b>В управлении ДОУ</b>	- участие в работе Совета родительской общественности, Совета ДОУ; педагогических советах.	По плану
<b>В просветительской деятельности, направленной на повышение педагогической культуры, расширение информационного поля родителей</b>	- наглядная информация (стенды, папки-передвижки, семейные и групповые фотоальбомы, - памятки; - консультации, - распространение опыта семейного воспитания; - родительские собрания; - консультативный пункт для родителей детей, не посещающих ДОУ	1 раз в квартал  Обновление постоянно  1 раз в месяц По годовому плану
<b>В воспитательно-</b>		2 раза в год







<b>образовательном процессе ДООУ, направленном на установление сотрудничества и партнерских отношений с целью вовлечения родителей в единое образовательное пространство</b>	<ul style="list-style-type: none"> <li>- Дни здоровья.</li> <li>- Выставки совместного творчества.</li> <li>- Совместные праздники, развлечения.</li> <li>- Участие в творческих выставках, смотрах-конкурсах</li> <li>- Мероприятия с родителями в рамках проектной деятельности.</li> </ul>	<ul style="list-style-type: none"> <li>1 раз в квартал</li> <li>2 раза в год</li> <li>По плану</li> <li>По плану</li> <li>1 раз в квартал</li> <li>Постоянно по годовому плану</li> <li>2-3 раза в год</li> </ul>
--	---	---

### Перспективный план по взаимодействию с родителями.

**Цель:** Сплочение родителей и педагогов ДООУ и создание единых установок на формирование у дошкольников ценностных ориентиров.

Месяцы	Название мероприятия
Сентябрь	<ol style="list-style-type: none"> <li>1. Памятка для родителей: Примите наши правила</li> <li>2. Консультация: «Малыш с двух до трёх. Какой он?»</li> <li>3. Возрастные особенности детей 3-го года жизни, ознакомление с режимными моментами.</li> <li>4. Беседа «Как облегчить адаптацию</li> <li>5. Памятка «Для вновь поступивших родителей»</li> <li>6. Родительское собрание «Адаптируемся вместе»»</li> <li>7. «Рекомендации для родителей в период адаптации ребенка к детскому саду»</li> </ol>
Октябрь	<ol style="list-style-type: none"> <li>1. Консультация «Одеваем по сезону»</li> <li>2. Наглядная информация: «Читаем детям – читаем вместе с детьми»</li> <li>3. Подготовка выставки книг «Книжка – малышка»</li> <li>4. Фотовыставка «Неваляшки» - это мы!!</li> <li>5. Фотовыставка «Все о нас!»</li> <li>6. Консультация «Профилактика простудных заболеваний»</li> <li>7. «Здоровье всему голова» (профилактика гриппа)</li> </ol>
Ноябрь	  Родительское собрание   Анкетирование родителей «Развитие речи детей раннего возраста в семье»   Памятка для родителей «Развиваем речь детей»   Консультация «Мои пальчики расскажут»   Консультация «Как развивать речь ребенка во время прогулки»   Информация для родителей «Фольклор для маленьких»

	  Консультация: «Формирование правильного звукопроизношения»   Оформление газеты, посвященной Дню матери
Декабрь	<ol style="list-style-type: none"> <li>1. Консультация «Роль семьи в формировании навыков самообслуживания»</li> <li>2. «Я сам!»</li> <li>3. Анкетирование по теме: «Роль семьи в формировании навыков самообслуживания»</li> <li>4. Информация для родителей «Формирование гигиенических навыков и привычек»</li> <li>5. Консультация «Раннее детство: у истоков развития личности»</li> <li>6. Поздравление «С Новым годом, с новым счастьем!»</li> </ol>
Январь	<ol style="list-style-type: none"> <li>1. Консультация «Здоровая семья – здоровый малыш»</li> <li>2. Анкетирование «Путь к здоровью ребенка лежит через семью»</li> <li>3. Памятка для родителей «Режим дня и его значение»</li> <li>4. Консультация «Развитие двигательных навыков и двигательной активности»</li> <li>5. Информация для родителей «Вместе с мамой, вместе с папой»</li> <li>6. Консультация «Будь здоров, малыш!»</li> <li>7. «Посмотрите, как стараемся, вместе закаляемся»</li> <li>8. Беседа «Правильное питание – основа здоровья»</li> </ol>
Февраль	<ol style="list-style-type: none"> <li>1. Консультация «Подвижные игры для детей младшего возраста»</li> <li>2. Памятка для родителей «Домашний игровой уголок младшего дошкольника. Его безопасность»</li> <li>3. Консультация «Дети - наша общая забота»</li> <li>4. Информация для родителей «Одежда детей в помещении и на прогулке»</li> <li>5. Консультация «Профилактика детского травматизма»</li> <li>6. Фоторепортаж «С любовью, для папы!»</li> </ol>
Март	<ol style="list-style-type: none"> <li>1. Родительское собрание «Что наша жизнь? Игра!»</li> <li>2. Информация «Ладушки – ладушки» (о развитии мелкой моторики)</li> <li>3. Консультация «Ребенок и игрушка»</li> <li>4. Консультация «Игры для детей раннего возраста в группе и в семье»</li> <li>5. Памятка «Полезные игрушки»</li> <li>6. Папка –передвижка «Игрушки своими руками»</li> <li>7. Выставка детских рисунков «Рисуем с папой мамин портрет»</li> </ol>
Апрель	<ol style="list-style-type: none"> <li>1. Консультация «Развитие чувства цвета у детей раннего дошкольного возраста»</li> <li>2. Консультация «Рисование нетрадиционными способами с детьми раннего возраста»</li> <li>3. «Сотворчество. Плюсы и минусы»</li> <li>4. Фотовыставка «Мы растем»</li> <li>5. Выставка «День добрых дел»</li> </ol>
Май	<ol style="list-style-type: none"> <li>1. Фотовыставка «О первых успехах малышей»</li> </ol>

2. Родительское собрание "Итоги работы за год"
3. Консультация "Организация летнего отдыха"
4. Консультация «Первая помощь при укусах жалящих насекомых, клещей»
5. Консультация «Босиком по росе. Как закаливать ребенка »

**2.6. ГОДОВОЕ ПЛАНИРОВАНИЕ ВО ВТОРОЙ ГРУППЕ РАННЕГО  
ВОЗРАСТА**  
*ТЕМАТИКА СОДЕРЖАНИЯ ОБРАЗОВАТЕЛЬНОЙ ДЕЯТЕЛЬНОСТИ  
В ГРУППЕ*

<b>Недели</b>	<b>Сентябрь</b>	<b>Итоговые мероприятия</b>	<b>Сроки реализации</b>
1 НЕДЕЛЯ	<b>Моя группа в детском саду</b>	Создание альбома группы	01.09 – 11.09
2 НЕДЕЛЯ	<b>Здравствуй, Осень</b>	Экскурсия по участкам детского сада.	14.09 – 18.09
3 НЕДЕЛЯ	<b>Листопад, листопад</b>	Сбор осенних листьев и создание коллажа.	21.09 – 26.09
4 НЕДЕЛЯ	<b>Моя семья</b>	Выставка детского творчества	28.09 – 02.10
<b>ОКТАБРЬ</b>			
1 НЕДЕЛЯ	<b>Мои игрушки</b>	Выставка любимых игрушек	05.10 – 09.10
2 НЕДЕЛЯ	<b>Овощи</b>	Подвижные игры	12.10 – 16.10
3 НЕДЕЛЯ	<b>Фрукты</b>	Коллективный рисунок	19.10 – 23.10
4 НЕДЕЛЯ	<b>Кто живет в воде?</b>	Просмотр мультфильмов	26.10 – 30.10
<b>НОЯБРЬ</b>			
1 НЕДЕЛЯ	<b>Домашние животные</b>	Выставка детского творчества	02.11 – 06.11
2 НЕДЕЛЯ	<b>Кто живет в лесу?</b>	Макет «Дикие животные леса».	09.11 – 13.11
3 НЕДЕЛЯ	<b>Труд взрослых</b>	Экскурсия на кухню, в прачку.	16.11 – 20.11

4 НЕДЕЛЯ	<b>Одежда</b>	День матери	23.11 – 27.11
<b>ДЕКАБРЬ</b>			
1 НЕДЕЛЯ	<b>Здравствуй, Зимушка-Зима</b>	Экскурсия по территории детского сада	30.10 – 04.12
2 НЕДЕЛЯ	<b>Посуда</b>	Подвижные игры	07.12 – 11.12
3 НЕДЕЛЯ	<b>Мебель</b>	Игры-забавы.	14.12 – 18.12
4 НЕДЕЛЯ	<b>Скоро, скоро Новый год?</b>	Праздник «Новый год» Выставка детского творчества.	21.12 – 25.12
<b>ЯНВАРЬ</b>			
1 НЕДЕЛЯ	<b>Каникулы</b>		30.12-10.01
2 НЕДЕЛЯ	<b>Зимние забавы</b>	Выставка детского творчества.	11.01 - 15.01
3 НЕДЕЛЯ	<b>Животные и их детеныши</b>	Макет «Животные»	18.01 – 22.01
4 НЕДЕЛЯ	<b>Мой любимый детский сад</b>	Экскурсия в музей детского сада	25.01 - 29.01
<b>ФЕВРАЛЬ</b>			
1 НЕДЕЛЯ	<b>Домашние птицы</b>	Чтение стихов, потешек, сказок	01.02 - 05.02
2 НЕДЕЛЯ	<b>Дикие птицы</b>	Подвижные игры	08.02 – 12.02
3 НЕДЕЛЯ	<b>Мои любимые папа и дедушка</b>	Выставка детского творчества	15.02 – 19.02
4 НЕДЕЛЯ	<b>Моя родная деревня</b>	Фотовыставка	22.02 – 26.02
<b>МАРТ</b>			
1 НЕДЕЛЯ	<b>Мои любимые мама и бабушка</b>	Праздник «8 Марта» Выставка детского творчества.	01.03 – 11.03
2 НЕДЕЛЯ	<b>Правила дорожного движения</b>	Выставка детского творчества	14.03 – 18.03
3 НЕДЕЛЯ	<b>Любимые сказки</b>	Выставка любимых книжек	21.03 – 25.03
4 НЕДЕЛЯ	<b>Транспорт</b>	Подвижные игры	28.03 – 01.04
<b>АПРЕЛЬ</b>			

1 НЕДЕЛЯ	<b>Здоровье</b>	Выставка детского творчества	04.04 – 08.04
2 НЕДЕЛЯ	<b>Весна красна</b>	Экскурсия по участкам детского сада	11.04 – 15.04
3 НЕДЕЛЯ	<b>Растения</b>	Экскурсия по участкам детского сада	18.04 – 22.04
4 НЕДЕЛЯ	<b>Профессии</b>	Игра «Магазин»	25.04 – 29.04
<b>МАЙ</b>			
1 НЕДЕЛЯ	<b>Явления неживой природы</b>	Выставка детского творчества	02.05 -06.05
2 НЕДЕЛЯ	<b>Насекомые</b>	Подвижные игры	09.05 – 13.05
3 НЕДЕЛЯ	<b>Чему мы научились</b>	Комплексное занятие	16.05 – 20.05
4 НЕДЕЛЯ	<b>Одуванчики-цветы, словно солнышко желты</b>	Экскурсия на луг	23.05- 31.05

### 3. ОРГАНИЗАЦИОННЫЙ РАЗДЕЛ.

#### 3.1. Материально-технические условия реализации программы

- соответствие санитарно-эпидемиологическим правилам и нормативам;
- соответствие правилам пожарной безопасности;
- средства обучения и воспитания в соответствии с возрастом и индивидуальными особенностями развития детей;

- оснащенность помещений развивающей предметно-пространственной средой;
- учебно-методический комплект, оборудование, оснащение методической литературой.

### **3.2. Распорядок и режим дня.**

Непременным условием здорового образа жизни и успешного развития детей является правильный режим. Правильный режим дня — это рациональная продолжительность и разумное чередование различных видов деятельности и отдыха детей в течение суток. Основным принципом правильного построения режима является его соответствие возрастным психофизиологическим особенностям детей.

В ДОУ используется гибкий режим дня, в него могут вноситься изменения исходя из особенностей сезона, индивидуальных особенностей детей, состояния здоровья. На гибкость режима влияет и окружающий социум.

### **Вторая группа раннего возраста**

( третий год жизни)

#### **Режим дня.**

(холодный период)

Режимные процессы	3 год жизни
-------------------	-------------

Прием детей. Игровая самостоятельная деятельность. Индивидуальная работа с детьми. Художественно-речевая, трудовая деятельность Подготовка к утренней гимнастике	7.30 – 8.05
Утренняя гимнастика	8.05 – 8.10
Подготовка к завтраку. Гигиенические процедуры. Совместная деятельность	8.10 – 8.15
Завтрак	8.15 – 8.30
Игровая самостоятельная деятельность.	8.30 – 8.45
Непосредственная образовательная деятельность	8.45 – 9.40
Игровая самостоятельная деятельность.	9.40 – 10.00
Подготовка к прогулке. Одевание. Совместная деятельность	10.00 – 10.20
Прогулка (наблюдение, труд, подвижные игры, игры сюжетно-ролевого характера, индивидуальная работа с детьми; Самостоятельная деятельность детей).	10.20 – 11.30
Возвращение с прогулки. Раздевание. Совместная деятельность	11.30-11.55
Подготовка к обеду. Гигиенические процедуры. Совместная деятельность	11.55 - 12.05
Обед	12.05 - 12.30
Подготовка ко сну	12.30 – 12.40
Дневной сон	12.40 – 15.00
Постепенный подъём детей	15.00–15.05
Воздушная гимнастика после дневного сна.	15.05 – 15.10
Культурно-гигиенические навыки (умывание, одевание, причёсывание) Совместная деятельность Полдник.	15.10 – 15.30
Игровая самостоятельная деятельность детей	15.30 -16.25
Индивидуальная работа с детьми, художественно-речевая деятельность.	16.25-17.00
Игры, прогулка, уход детей домой	17.00-17.30

**Учебный план основной общеобразовательной программы дошкольного образования  
для детей третьего года жизни**

<b>Организация образовательной деятельности</b>			
<b>Образовательные области</b>	<b>Базовый вид деятельности</b>		
		<b>Вторая группа раннего возраста (10 мин.)</b>	
<b>Физическое развитие</b>	Физическая культура в помещении	2	
	Физическая культура на прогулке	1	
<b>Итого всего количество НОД / количество часов</b>		<b>3/30мин</b>	
<b>Познавательное развитие</b>	Познавательная – исследовательская деятельность	1	
<b>Итого всего количество НОД / количество часов</b>		<b>1/10мин</b>	
<b>Речевое развитие</b>	Коммуникативная деятельность	2	
<b>Итого всего количество НОД / количество часов</b>		<b>2/20мин</b>	
<b>Художественно-эстетическое развитие</b>	Продуктивная деятельность	Рисование	1
		Лепка	1
		Аппликация	-
		Музыка	2
<b>Итого всего количество НОД / количество часов</b>		<b>4/40 мин</b>	
<b>Социально-коммуникативное развитие</b>	Социализация	ОБЖ	-
		Труд	-
<b>Итого всего количество НОД / количество часов</b>		-	
<b>Вариативная часть</b>			
<b>Художественное</b>	«Цветные»	1	



но-эстетическое развитие	ладошки»	
<b>Итого всего количество НОД/ количество часов</b>		<b>1/15 мин</b>
Объем НОД (количество) в неделю		11(10/1)
Фактический объем НОД (минут) в неделю		110 минут
<b>Допустимый объем НОД (по СанПин) в неделю</b>		<b>1ч. 50 мин (110 мин)</b>
<b>Взаимодействие взрослого с детьми в различных видах деятельности</b>		
Игровая деятельность		ежедневно
Конструктивно-модельная деятельность		ежедневно
Ситуативные беседы при проведении режимных моментов		ежедневно
Чтение художественной литературы		ежедневно
Дежурства		ежедневно
Прогулки		ежедневно
<b>Самостоятельная деятельность детей</b>		
Утренняя гимнастика		ежедневно
Комплексы закаливающих процедур		ежедневно
Гигиенические процедуры		ежедневно
<b>Самостоятельная деятельность детей</b>		
Самостоятельная игра		ежедневно
Познавательно-исследовательская деятельность		ежедневно
Самостоятельная деятельность детей в центрах (уголках) развития		ежедневно

Утверждаю:  
Заведующий МБДОУ  
детский сад №17 «Берёзка»  
\_\_\_\_\_ О.Н.Попова  
«\_\_\_»\_\_\_\_\_2020г.

**Расписание непосредственно образовательной деятельности**  
(вторая группа раннего возраста )

Дни недели	Вторая группа раннего возраста	
	10 минут	
<b>Понедельник</b>	Музыкальное	8.45
	Ознакомление с окружающим миром	9.10
<b>Вторник</b>	Развитие речи	8.45
	Физкультурное	9.10
<b>Среда</b>	Музыкальное	8.45
	Рисование	9.10
	Позн. раз-ие ФЭМП	15.30
<b>Четверг</b>	Развитие речи	8.45
	Физкультурное	9.10
<b>Пятница</b>	Лепка	8.45
	Физкультура (на улице)	10.30

Учебный план реализации ООП ДО во второй группе раннего возраста по Программе «От рождения до школы»:

**1) Физическое развитие** – Двигательная деятельность - Формы образовательной деятельности: Подвижные игры, игровые упражнения, физкультурные занятия, спортивные игры, физкультурные праздники –

**2) Познавательное развитие** –

а) Познавательно-исследовательская деятельность - Формы образовательной деятельности: ФЭМП, беседы, дидактические игры, рассматривание картин и иллюстраций, коллекционирование, реализация проектов.-

б) Конструирование - Формы образовательной деятельности: Конструирование из бумаги, природного и иного материала –

**3) Речевое развитие** – Развитие речи - Формы образовательной деятельности: Беседы, дидактические игры, рассматривание картин и иллюстраций

**4) Социально-коммуникативное развитие** –

а) Коммуникативная деятельность - Формы образовательной деятельности: ОБЖ, игровые проблемные ситуации, беседы

б) Самообслуживание и элементарный бытовой труд - Формы образовательной деятельности: поручения, игры, беседы

в) Игровая деятельность - Формы образовательной деятельности: Сюжетно-ролевые, дидактические и др.

**5) Художественно-эстетическое развитие** –

а) изобразительная деятельность - Формы образовательной деятельности: Рисование, лепка. Коллаж. Проект. Ознакомление с художниками. Выставка.

б) Восприятие художественной литературы и фольклора - Формы образовательной деятельности: Беседы, слушание худ. произведений, чтение, разучивание стихов, Театрализованная игра.

в) музыкальная деятельность - Формы образовательной деятельности: Слушание, импровизация, исполнение, музыкально-подвижные игры, досуги, праздники и развлечения.

### **3.3. МОДЕЛЬ ОРГАНИЗАЦИИ СОВМЕСТНОЙ ДЕЯТЕЛЬНОСТИ ВОСПИТАТЕЛЯ С ВОСПИТАННИКАМИ**

Воспитательно-образовательный процесс условно подразделен на:

- совместную деятельность с детьми: образовательную деятельность, осуществляемую в процессе организации различных видов детской деятельности;
- образовательную деятельность, осуществляемую в ходе режимных моментов;
- самостоятельную деятельность детей;
- взаимодействие с семьями детей по реализации основной образовательной программы дошкольного образования.

## Модель организации деятельности взрослых и детей в ДОУ

Совместная деятельность взрослого и детей	Самостоятельная деятельность детей	Взаимодействие с семьями
<ul style="list-style-type: none"> <li>◆ Двигательные подвижные дидактические игры, подвижные игры с правилами, игровые упражнения, соревнования.</li> <li>◆ Игровая: сюжетные игры, игры с правилами.</li> <li>◆ Продуктивная мастерская по изготовлению продуктов детского творчества, реализация проектов</li> <li>◆ Коммуникативная беседа, ситуативный разговор, речевая ситуация, составление и отгадывание загадок, сюжетные игры, игры с правилами.</li> <li>◆ Трудовая: совместные действия, поручение, задание,.</li> <li>◆ Познавательно-исследовательская: наблюдение, экскурсия, экспериментирование, коллекционирование, моделирование, реализация проекта, игры с правилами.</li> <li>◆ Музыкально-художественная: слушание, исполнение, подвижные игры (с музыкальным сопровождением)</li> <li>◆ Чтение художественной литературы: чтение, разучивание</li> </ul>	<p>Организация развивающей среды для самостоятельной деятельности детей: двигательной, игровой, продуктивной, трудовой, познавательно-исследовательской</p>	<p>Диагностирование Педагогическое просвещение родителей, обмен опытом. Совместное творчество детей и взрослых.</p>

**Деятельность по реализации образовательных областей в совместной деятельности педагога с детьми и самостоятельной деятельности детей**

**Младший дошкольный возраст**

Образовательная область	Первая половина дня	Вторая половина дня
<b>Социально – коммуникативное развитие</b>	<ul style="list-style-type: none"> <li>◆ Утренний прием детей, индивидуальные и подгрупповые беседы</li> <li>◆ Оценка эмоционального настроения группы с последующей коррекцией плана работы</li> <li>◆ Формирование навыков культуры еды</li> <li>◆ Этика быта, трудовые поручения</li> <li>◆ Формирование навыков культуры общения</li> <li>◆ Театрализованные игры</li> <li>◆ Сюжетно-ролевые игры</li> </ul>	<ul style="list-style-type: none"> <li>◆ Индивидуальная работа</li> <li>◆ Эстетика быта</li> <li>◆ Трудовые поручения</li> <li>◆ Игры с ряжением</li> <li>◆ Работа в книжном уголке</li> <li>◆ Общение младших и старших детей</li> <li>◆ Сюжетно – ролевые игры</li> </ul>
<b>Познавательное развитие</b>	<ul style="list-style-type: none"> <li>◆ Игры-занятия</li> <li>◆ Дидактические игры</li> <li>◆ Наблюдения</li> <li>◆ Беседы</li> <li>◆ Экскурсии по участку</li> <li>◆ Исследовательская работа, опыты и экспериментирование.</li> </ul>	<ul style="list-style-type: none"> <li>◆ Игры</li> <li>◆ Досуги</li> <li>◆ Индивидуальная работа</li> </ul>
<b>Речевое развитие</b>	<ul style="list-style-type: none"> <li>◆ Игры- занятия</li> <li>◆ Чтение</li> <li>◆ Дидактические игры</li> <li>◆ Беседы</li> <li>◆ Ситуации общения</li> </ul>	<ul style="list-style-type: none"> <li>◆ Игры</li> <li>◆ Чтение</li> <li>◆ Беседы</li> <li>◆ Инсценирование</li> </ul>
<b>Художественно-эстетическое развитие</b>	<ul style="list-style-type: none"> <li>◆ НОД по музыкальному воспитанию и изобразительной деятельности</li> <li>◆ Эстетика быта</li> <li>◆ Экскурсии в природу (на участке)</li> </ul>	<ul style="list-style-type: none"> <li>◆ Музыкально-художественные досуги</li> <li>◆ Индивидуальная работа</li> </ul>
<b>Физическое развитие</b>	<ul style="list-style-type: none"> <li>◆ Прием детей в детский сад на воздухе в теплое время года</li> </ul>	<ul style="list-style-type: none"> <li>◆ Гимнастика после сна</li> <li>◆ Закаливание (воздушные)</li> </ul>

	<ul style="list-style-type: none"> <li>◆ Утренняя гимнастика (подвижные игры, игровые сюжеты)</li> <li>◆ Гигиенические процедуры (обширное умывание, полоскание рта)</li> <li>◆ Закаливание в повседневной жизни (облегченная одежда в группе, одежда по сезону на прогулке, обширное умывание, воздушные ванны)</li> <li>◆ Физкультминутки на занятиях</li> <li>◆ НОД по физкультуре</li> <li>◆ Прогулка в двигательной активности</li> </ul>	<ul style="list-style-type: none"> <li>ванны, ходьба босиком в спальне)</li> <li>◆ Физкультурные досуги, игры и развлечения</li> <li>◆ Самостоятельная двигательная деятельность</li> <li>◆ Ритмическая гимнастика</li> <li>◆ Прогулка (индивидуальная работа по развитию движений)</li> </ul>
--	--	--

### **3.4. Организация развивающей предметно-пространственной среды.**

#### **Требования к развивающей предметно-пространственной среде.**

1. Развивающая предметно-пространственная среда обеспечивает максимальную реализацию образовательного потенциала пространства ДОУ, группы, а также территории, прилегающей к ДОУ, материалов, оборудования и инвентаря для развития детей дошкольного возраста в соответствии с особенностями каждого возрастного этапа, охраны и укрепления их здоровья, учета особенностей и коррекции недостатков их развития.

2. Развивающая предметно-пространственная среда должна обеспечивать возможность общения и совместной деятельности детей (в том числе детей разного возраста) и взрослых, двигательной активности детей, а также возможности для уединения.

3. Развивающая предметно-пространственная среда должна обеспечивать: реализацию различных образовательных программ; учет национально-культурных, климатических условий, в которых осуществляется образовательная деятельность; учет возрастных особенностей детей.

4. Развивающая предметно-пространственная среда должна быть содержательно-насыщенной, трансформируемой, полифункциональной, вариативной, доступной и безопасной.

**1) Насыщенность** среды должна соответствовать возрастным возможностям детей и содержанию Программы.

Образовательное пространство должно быть оснащено средствами обучения и воспитания (в том числе техническими), соответствующими материалами, в том числе расходным игровым, спортивным, оздоровительным оборудованием, инвентарем (в соответствии со спецификой Программы).

Организация образовательного пространства и разнообразие материалов, оборудования и инвентаря (в здании и на участке) должны обеспечивать: игровую, познавательную, исследовательскую и творческую активность всех воспитанников, экспериментирование с доступными детям материалами (в том числе с песком и водой); двигательную активность, в том числе развитие крупной и мелкой моторики, участие в подвижных играх и соревнованиях; эмоциональное благополучие детей во взаимодействии с предметно-пространственным окружением; возможность самовыражения детей.

Для детей младенческого и раннего возраста образовательное пространство должно предоставлять необходимые и достаточные возможности для движения, предметной и игровой деятельности с разными материалами.

**2) Трансформируемость** пространства предполагает возможность изменений предметно-пространственной среды в зависимости от образовательной ситуации, в том числе от меняющихся интересов и возможностей детей.

**3) Полифункциональность** материалов предполагает: возможность разнообразного использования различных составляющих предметной среды, например, детской мебели, матов, мягких модулей, ширм и т.д.; наличие в Организации или Группе полифункциональных (не обладающих жестко закрепленным способом употребления) предметов, в том числе природных материалов, пригодных для использования в разных видах детской активности (в том числе в качестве предметов-заместителей в детской игре).

**4) Вариативность** среды предполагает: наличие в Организации или Группе различных пространств (для игры, конструирования, уединения и пр.), а также разнообразных материалов, игр, игрушек и оборудования, обеспечивающих свободный выбор детей; периодическую сменяемость игрового материала, появление новых предметов, стимулирующих игровую, двигательную, познавательную и исследовательскую активность детей.

**5) Доступность** среды предполагает: доступность для воспитанников, в том числе детей с ограниченными возможностями здоровья и детей-инвалидов, всех помещений, где осуществляется образовательная деятельность; свободный доступ детей, в том числе детей с ограниченными возможностями здоровья, к играм, игрушкам, материалам, пособиям, обеспечивающим все основные виды детской активности; исправность и сохранность материалов и оборудования.

**6) Безопасность** предметно-пространственной среды предполагает соответствие всех ее элементов требованиям по обеспечению надежности и безопасности их использования.

### **Предметно-развивающая среда (формируемая часть)**

Пространство группы следует организовывать в виде хорошо разграниченных зон («центры», «уголки», «площадки»), оснащенных большим количеством

развивающих материалов (книги, игрушки, материалы для творчества, развивающее оборудование и пр.). Все предметы должны быть доступны детям.

Подобная организация пространства позволяет дошкольникам выбирать интересные для себя занятия, чередовать их в течение дня, а педагогу дает возможность эффективно организовывать образовательный процесс учетом индивидуальных особенностей детей.

Оснащение уголков должно меняться в соответствии с тематическим планированием образовательного процесса.

В качестве центров развития могут выступать:

- уголок для сюжетно-ролевых игр;
- уголок ряжения (для театрализованных игр);
- книжный уголок;
- зона для настольно-печатных игр;
- уголок природы (наблюдений за природой);
- спортивный уголок;
- уголки для разнообразных видов самостоятельной деятельности детей — конструктивной, изобразительной, музыкальной и др.;
- игровой уголок (с игрушками, строительным материалом).
- центр художественной литературы,
- центр конструирования,
- центр музыкально-театрализованной деятельности,
- центр творчества, центр «Изобразительное искусство»,

Созданы условия для удовлетворения двигательной активности детей: физкультурный уголок, мячи, дуги, доски для ходьбы, дорожки с ладошками и ступнями, мячами для прыгания, кольцебросами, спортивными играми: мячами. Есть игровой материал для сюжетно-ролевых игр: кухня, кухонные уголки, книжный уголок, коляски, уголок ряжения, театр с различными видами: пальчиковый, настольный, театр на фланелеграфе, театр мягкой игрушки, элементы костюмов для сюжетно-ролевых игр, уголок природы с комнатными растениями, уголки для творчества, развивающие игры: лабиринты, пазлы, настольные игры. Имеется магнитофон с аудиозаписями, которые используются при проведении деятельности, создания музыкального фона. В достаточном количестве материал для продуктивной деятельности и познавательной деятельности в соответствии с возрастом. Предусмотрены игрушки, которые используются на прогулках, спортивные игры, место для хранения их на веранде.

Музыка постоянно сопровождает пребывание детей в детском саду.

В группе созданы условия для художественно-эстетического развития детей. Образовательная деятельность по всем продуктивным видам деятельности проходят в группе. В группе оформлен уголок творчества, где имеются репродукции картин художников, детские рисунки, образцы для рисования, материалы для лепки, рисования, аппликации, фломастеры, цветные мелки. В оформлении фойе, вестибюлей использованы детские работы. Имеется выставка детских работ «Мы рисуем!» в раздевальной комнате. В методическом кабинете есть подбор демонстрационного материала по ознакомлению с искусством, образцы работ, методическая литература с конспектами образовательной деятельности.



Для конструктивной деятельности группа оснащена различными видами конструктора: деревянными, пластмассовыми, «Лего», пазлы, имеются различные виды мозаики, изготовлены различные образцы и схемы.

В интерьере группы использованы поделки, изготовленные детьми, совместно с взрослыми.

Для ознакомления с правилами дорожного движения в детском саду сделана разметка вокруг детского сада. В пед.кабинете имеется уголок по правилам дорожного движения, представленные настольными печатными играми, машинами, дорожными знаками, атрибутами для сюжетно-ролевых игр.

Помещение	Вид деятельности, процесс	Оснащение
Приемная	Информационно – просветительская работа с родителями Самообслуживание	<ul style="list-style-type: none"> <li>• Информационный уголок</li> <li>• Выставки детского творчества</li> <li>• Наглядно – информационный материал</li> </ul>
Групповая комната	<ul style="list-style-type: none"> <li>• Сенсорное развитие</li> <li>• Развитие речи</li> <li>• Ознакомление с окружающим миром</li> <li>• Ознакомление с художественной литературой и художественно – прикладным творчеством</li> <li>• Развитие элементарных математических представлений</li> <li>• Сюжетно – ролевые игры</li> <li>• Самообслуживание</li> <li>• Трудовая деятельность</li> <li>• Самостоятельная творческая деятельность</li> <li>• Ознакомление с природой, труд в природе</li> <li>• Игровая деятельность</li> </ul>	<ul style="list-style-type: none"> <li>• Дидактические игры на развитие психических функций – мышления, внимания, памяти, воображения</li> <li>• Дидактические материалы по сенсорике, математике, развитию речи</li> <li>• Муляжи овощей и фруктов</li> <li>• Плакаты и наборы дидактических наглядных материалов с изображением животных, птиц, насекомых, обитателей морей, рептилий</li> <li>• Магнитофон, аудиозаписи</li> <li>• Детская мебель для практической деятельности</li> <li>• Книжный уголок</li> <li>• Уголок для изобразительной детской деятельности</li> <li>• Игровая мебель. Атрибуты для сюжетно – ролевых игр</li> <li>• Природный уголок</li> <li>• Конструкторы различных видов</li> <li>• Мозаики, пазлы, настольные игры, лото.</li> <li>• Развивающие игры по математике, логике</li> <li>• Различные виды театров</li> </ul>

		• Физкультурное оборудование для гимнастики после сна: ребристая дорожка, массажные коврики и мячи, резиновые кольца и кубики
--	--	---

В группе насыщенная среда, с разнообразием материалов, оборудования, инвентаря, соответствующая возрастным особенностям и содержанию программы нашего ДОУ.

### Социально-коммуникативное развитие.

**Центр сюжетно-ролевой игры.** В одной и той же зоне согласно принципу интеграции можно заниматься различными видами деятельности. Можно поиграть в сюжетные игры «Семья», «Магазин», «Больница», «Парикмахерская». Атрибуты к играм подбираются так, чтобы создать условия для реализации интересов детей, в разных видах игр. Дети с удовольствием играют и в уголке мальчиков и в уголке девочек. Совместные игры детей сплочивают. Построение среды предполагает предоставления возможностей, как мальчикам, так и девочкам проявлять свои склонности в соответствии с принятыми эталонами в обществе.

**Гараж.** В «Гараже» собраны различные машины, самолеты, руль, дорожные знаки и многое другое.

**Центр безопасности.** Центр оснащен необходимыми ролевыми атрибутами и материалами для закрепления знаний о правилах безопасности. Так же регулярно проводятся беседы с детьми о безопасности в различных ситуациях.

**Центр труда (уголок дежурства)** Размещаются три вида дежурств: - по столовой; - по уголку природы; - по подготовке к занятиям;


### Познавательное развитие.

**Центр нравственно- патриотического воспитания.** Патриотический центр способствует формированию патриотических чувств, знакомит детей с символикой нашей страны и города.


**Центр математического развития «Посчитай-ка»** В уголке находится раздаточный счетный материал, предметные картинки, комплекты цифр, математических значков, геометрических фигур, дидактические и логические игры математического содержания.

**Центр речевого развития.** Центр речевого развития включает в себя:

 Картинки по лексическим темам.

 Дидактические игры: - по звуковой культуре речи -игры на фонематического слуха

 Словесные дидактические игры;

 Предметные, сюжетные картинки, серии ~~сюжетных~~ для составления рассказов.

 Чистоговорки, стихи, поговорки.

**Центр экспериментирования и исследования.** Для познавательного развития подобрана картотека детских опытов.

**Центр «Уголок природы».** Центр природы является не только украшением группы, но и местом для саморазвития детей. Основная часть растений размещается в этом центре.

**Центр конструирования.** Содержание уголка- это конструкторы разного вида, кубики, крупный и мелкий деревянный строительный материал, игрушки для обыгрывания построек.

**Центр настольно- печатных и дидактических игр.** В игровом центре представлены, как различные виды мозаик, так и современные пазлы. Достаточно широкий выбор игр на развитие мелкой моторики. Ребята по интересам находят себе любые игры, переходят к столам или на ковер и с удовольствием проводят время.

### **Художественно- эстетическое развитие.**

**Центр изобразительности и ручного труда.** В расположении детей акварель, гуашь, кисти, бумага разного размера, раскраски, клей. Здесь дети могут оформлять афиши к своим постановкам, делать самостоятельно аппликации, рисунки. К данному центру имеется свободный доступ.

**Центр театрализованной деятельности.** В уголке имеются персонажи кукольного, пальчикового, настольного и ложкового театра, маски сказочных персонажей. Играя в театр дети объединяются интересной идеей, демонстрируя все грани своего характера. Робкие и застенчивые становятся уверенными и активными.

### **Физическое развитие.**

**Центр активности.** Центр активности содержит спортивную атрибутику группы и спортивные принадлежности: скакалки, мячи, гантели, спортивные снаряды.

Нашей главной задачей воспитания дошкольников является создание у детей чувства эмоционального комфорта и психологической защищенности. В детском саду ребенку важно чувствовать себя любимым и неповторимым. Поэтому, важным является и среда, в которой проходит воспитательный процесс.