

АЛЬБОМ
ДЛЯ БУДУЩИХ ПЕРВОКЛАССНИКОВ
"Расскажу о школе"



**Альбом для будущих первоклассников «Расскажу о школе»/ Романова Е.В.,
учитель-дефектолог МДОУ «Детский сад «Ёлочка» г.Надыма», 2020**

Альбом «Расскажу о школе» подготовлен в качестве демонстрационного пособия для детей 6-7 лет, готовящихся к поступлению в школу. Работа с пособием может выступать одной из форм образовательной деятельности по формированию мотивационной готовности будущих первоклассников к принятию новой позиции в системе социальных отношений – позиции школьника. Путешествуя по страницам альбома, дети совершат заочную экскурсию в школу, познакомятся с атрибутами школьной жизни, узнают её правила и особенности.



ДОРОГОЙ ДРУГ!

**СОВСЕМ СКОРО ТЫ ПОЙДЁШЬ В
ШКОЛУ И СТАНЕШЬ УЧЕНИКОМ.**

**НА СТРАНИЦАХ АЛЬБОМА, КОТОРЫЙ
ТЫ ДЕРЖИШЬ В РУКАХ, ТЫ НАЙДЁШЬ
МНОГО ИНТЕРЕСНОГО И ПОЛЕЗНОГО
О СЕКРЕТАХ ШКОЛЬНОЙ ЖИЗНИ.**

СМОТРИ И ЗАПОМИНАЙ!

- А ты знаешь, какого числа и в какой месяц года дети начинают учиться в школе?



КАЛЕНДАРЬ

Январь

Пн	Вт	Ср	Чт	Пт	Сб	Вс
		1	2	3	4	5
6	7	8	9	10	11	12
13	14	15	16	17	18	19
20	21	22	23	24	25	26
27	28	29				

Февраль

Пн	Вт	Ср	Чт	Пт	Сб	Вс
			1	2	3	4
5	6	7	8	9	10	11
12	13	14	15	16	17	18
19	20	21	22	23	24	25
26	27	28	29	30	31	

Март

Пн	Вт	Ср	Чт	Пт	Сб	Вс
						1
2	3	4	5	6	7	8
9	10	11	12	13	14	15
16	17	18	19	20	21	22
23	24	25	26	27	28	29
30						

Апрель

Пн	Вт	Ср	Чт	Пт	Сб	Вс
	1	2	3	4	5	6
7	8	9	10	11	12	13
14	15	16	17	18	19	20
21	22	23	24	25	26	27
28	29	30	31			

Май

Пн	Вт	Ср	Чт	Пт	Сб	Вс
				1	2	3
4	5	6	7	8	9	10
11	12	13	14	15	16	17
18	19	20	21	22	23	24
25	26	27	28	29	30	

Июнь

Пн	Вт	Ср	Чт	Пт	Сб	Вс
						1
2	3	4	5	6	7	8
9	10	11	12	13	14	15
16	17	18	19	20	21	22
23	24	25	26	27	28	29
30	31					

Июль

Пн	Вт	Ср	Чт	Пт	Сб	Вс
			1	2	3	4
5	6	7	8	9	10	11
12	13	14	15	16	17	18
19	20	21	22	23	24	25
26	27	28	29	30	31	

Август

Пн	Вт	Ср	Чт	Пт	Сб	Вс
						1
2	3	4	5	6	7	8
9	10	11	12	13	14	15
16	17	18	19	20	21	22
23	24	25	26	27	28	29
30						

Сентябрь

Пн	Вт	Ср	Чт	Пт	Сб	Вс
1	2	3	4	5	6	7
8	9	10	11	12	13	14
15	16	17	18	19	20	21
22	23	24	25	26	27	28
29	30	31				

Октябрь

Пн	Вт	Ср	Чт	Пт	Сб	Вс
			1	2	3	4
5	6	7	8	9	10	11
12	13	14	15	16	17	18
19	20	21	22	23	24	25
26	27	28	29	30		

Ноябрь

Пн	Вт	Ср	Чт	Пт	Сб	Вс
					1	2
3	4	5	6	7	8	9
10	11	12	13	14	15	16
17	18	19	20	21	22	23
24	25	26	27	28	29	30
31						

Декабрь

Пн	Вт	Ср	Чт	Пт	Сб	Вс
						1
2	3	4	5	6	7	8
9	10	11	12	13	14	15
16	17	18	19	20	21	22
23	24	25	26	27	28	29
30	31					

- Школьники приступают к учёбе в школе **1 сентября** — в первый день осени.



- 1 сентября ты вместе со своими родителями пойдёшь на праздничную линейку, на которую соберутся все дети школы.



- Кстати, **ЛИНЕЙКА** — это не только школьная принадлежность для измерения расстояний. Так ещё называют торжественный сбор всех учеников школы.



- В этот день тебе нужно будет празднично одеться, собрать портфель и не забыть взять букет цветов, чтобы подарить его своей первой учительнице.



- Здание, в котором учатся дети, называется **ШКОЛА**. В ней ты будешь учиться 11 лет.



- **А ты знаешь, для чего нужно ходить в школу и учиться?**

- Вот что об этом думают разные дети:



- Знания позволяют человеку получить хорошую профессию

- Учиться в школе – это обязанность всех детей



- Учиться нужно, чтобы много знать, быть умным, грамотным и интересным человеком



- **С кем из детей ты согласен?**



- Комната, в которой учатся дети, называется **КЛАССНАЯ КОМНАТА**, или просто **КЛАСС**.



- В каждом классе обязательно есть доска, школьные парты и стол учителя.

- Первоклассников в школе очень много, поэтому всех детей разделят на классы.



- Каждый класс назван определённой буквой, например: 1А, 1Б, 1В, 1Г, 1Д.




- В каждом классе будет учиться столько же человек, сколько и ребят в твоей группе в детском саду – примерно 25 человек.

Все эти дети станут для тебя **одноклассниками.**

- В классе главный человек – это **УЧИТЕЛЬ**.
Учитель научит тебя читать, считать, писать и другим важным умениям.



- Учителя нужно внимательно слушать, запоминать всё, что он говорит и выполнять его задания.



- А ещё учитель ставит ученикам **ОЦЕНКИ**.

Оценки бывают разные:

- очень хорошие – **5** (пятёрка)
- хорошие – **4** (четвёрка)
- не очень хорошие – **3** (тройка)
- плохие – **2** (двойка)
- очень плохие – **1** (единица)

1 2 3 4 5

- Оценки учитель заносит в классный журнал и дневник ученика.

ДНЕВНИК – это документ школьника, в который записываются домашние задания и ставятся оценки.



- В детском саду воспитатель проводит с детьми занятия, а в школе такие занятия называются **УРОКАМИ** и проводить их будет учитель.



- Урок в школе длится 40 минут. Обычно в день у детей бывает 4 урока.

- Какие же уроки будут проводиться в школе?



МАТЕМАТИКА



ФИЗКУЛЬТУРА



ЧТЕНИЕ



ПИСЬМО

ТРУД



ПРИРОДОВЕДЕНИЕ



МУЗЫКА



РИСОВАНИЕ

- В школе тебе понадобятся **ШКОЛЬНЫЕ ПРИНАДЛЕЖНОСТИ** – это такие специальные предметы, которые будут помогать тебе работать на уроках.



- Школьные принадлежности ты будешь складывать в ранец, рюкзак или портфель и носить с собой в школу.

- Вот список основных школьных принадлежностей:

УЧЕБНИКИ

ПЕНАЛ

ТОЧИЛКА

ТЕТРАДЬ

РУЧКА

ЛАСТИК

ДНЕВНИК

ПРОСТОЙ

ЦВЕТНЫЕ

ЛИНЕЙКА

КАРАНДАШ

КАРАНДАШИ



- Чтобы ученики и учителя знали, когда начинается и заканчивается урок, в нужное время в школе звенит **ЗВОНОК.**

- По звонку нужно зайти в класс и занять своё место **за партой.**



- Когда в класс входит учитель, ученики встают рядом со своей партой и все вместе говорят: **«Здравствуйте!»**



- После того, как учитель разрешит всем сесть, нужно занять своё место за партой и приготовиться слушать.

- После каждого урока обычно начинается **ПЕРЕМЕНА.**



- **А ты знаешь, что такое перемена и для чего она нужна?**

- **Перемена** — это специальное время между уроками, когда дети могут отдохнуть, выйти из класса в коридор, сходить в столовую и туалет, поиграть в нешумные игры и пообщаться с друзьями.



- На перемене нужно успеть подготовиться к следующему уроку: навести порядок на парте, достать из портфеля необходимые для следующего урока учебники и тетради.

- А дежурный по классу должен позаботиться, чтобы доска была чистая и в классе был порядок.



- Через каждые три месяца в школе наступают **КАНИКУЛЫ**.

Каникулы – это специальные дни для отдыха, когда не нужно ходить в школу.



- Каникулы бывают **осенние**, **зимние**, **весенние** и **летние**.

- Летние каникулы самые длинные – школьники отдыхают всё лето, 3 месяца подряд. Это нужно для того, чтобы дети смогли хорошо отдохнуть и набраться новых сил для продолжения учёбы в школе.



- После летних каникул все школьники переходят в следующий класс – если ученик был первоклассником, он станет второклассником.



- А теперь, когда ты достаточно знаешь о школе, проведём небольшую КОНТРОЛЬНУЮ РАБОТУ.

- Я буду задавать вопросы, а ты отвечай!

ВОПРОС №1

В какое время года ты пойдёшь в школу? Найди картинку с его изображением.



ВОПРОС №2

Как называется здание, в котором дети учатся?

ВОПРОС №3

Как называется профессия человека, который учит детей в школе?

ВОПРОС №4

Какие предметы мебели есть в классной комнате?

ВОПРОС №5


Для чего детям нужно ходить в школу?

ВОПРОС №6

Какие качества помогают школьнику хорошо учиться?



Трудолюбие



Лень



Жадность



Ум



Честность



Смелость



Злость



Баловство



Доброта



Глупость

ВОПРОС №7

Какие хорошие оценки ты знаешь?

ВОПРОС №8

Какие плохие оценки можно получить в школе?

ВОПРОС №9

Какие уроки будут проводиться в школе?

ВОПРОС №10

Среди нарисованных предметов, покажи только школьные принадлежности



ВОПРОС №11

Рассмотри картинки и расскажи, какое, по твоему мнению, выражение лица – весёлое или грустное – у каждого из школьников. Объясни, почему.




Дети идут в школу, а один ребёнок смотрит на них из окна




Дети в классе во время урока



Ученик в школьном коридоре разговаривает с учителем



Ученик отвечает у доски урок, а учитель слушает



Девочка готовит дома уроки



Девочка в школьной раздевалке

ВОПРОС №12

Какие уроки будут проводиться в школе?

ВОПРОС №13

Если ты захочешь спросить о чём-то учителя на уроке, как нужно правильно поступить?

ВОПРОС №14


Как ты узнаешь, что урок в школе закончен?

ВОПРОС №15

Для чего в школе между уроками существуют перемены?

ИГРА «ЛЕСЕНКА»

Представь, что на эту лесенку поставили всех детей нашего города. На самой высокой ступеньке оказались самые лучшие дети: добрые, умные, честные, трудолюбивые... На средней, красной ступеньке, стоят самые обычные, хорошие дети. А на самой нижней ступеньке – не очень хорошие ребята: ленивые, злые, глупые, драчливые и непослушные. Как ты думаешь, на какой ступеньке окажешься ты?





- Наш рассказ о школе подошёл к концу. Надеюсь, что этот альбом был для тебя полезен и помог узнать о предстоящей школьной жизни много нового.

- В завершение нашего увлекательного пути мы подготовили для тебя небольшое домашнее задание.

Домашнее задание

Попроси маму и папу рассказать тебе о том, как они в первый раз пошли в школу. Рассмотрите фотографии в семейном альбоме, на которых запечатлены школьные годы твоих родителей. Пусть они вспомнят интересные моменты обучения и расскажут тебе о них.

**Желаем тебе стать примерным учеником
и хорошим человеком!**

