

Приложение № 1
к Порядку составления и утверждения
плана финансово-хозяйственной
деятельности муниципальных бюджетных
и автономных учреждений
Белоярского городского округа



Утверждаю
Начальник МКУ БГО «Управления образования
БГО»
Юдина Э.В.
(подпись) (расшифровка подписи)

План финансово-хозяйственной деятельности

на 2023г.
(плановый период 2024 и 2025 годов <1>)

от "16" января 2023 г. <2>

Орган, осуществляющий
функции и полномочия главного
распорядителя бюджетных средств МКУ БГО «Управление
образования БГО»

Учреждение
МБДОУ Детский сад «Березка № 17»

Единица измерения: руб.

	Коды
Дата	
по Сводному реестру	
глава по БК	
по Сводному реестру	
ИНН	
КПП	
по ОКЕИ	383

Раздел 1. Поступления и выплаты

наименование показателя	Код строки	Код по бюджетной классификации и Российской Федерации <3>	Аналитический код <4>	Сумма		
				на 2023 г. текущий финансовый год	на 2024 г. первый год планового периода	на 2025 г. второй год планового периода
1	2	3	4	5	6	7
Остаток средств на начало текущего финансового года <5>	0001	x	x	84706,75	0	0
Остаток средств на конец текущего финансового года <5>	0002	x	x	0	0	0
Доходы, всего:	1000			21736300,00	20033800,00	20596800,00
в том числе:						
доходы от собственности, всего	1100	120				
в том числе:	1110					
.....						
доходы от оказания услуг, работ, компенсации затрат учреждений, всего	1200	130		21386300,00	20033800,00	120596800,00
в том числе:						
субсидии на финансовое обеспечение выполнения муниципального задания за счет средств бюджета Белоярского городского округа	1210	130		18332300,00	17037600,00	17600600,00
.....						
.....	1220	130		3054000,00	2996200	2996200
.....						

доходы от штрафов, пеней, иных сумм принудительного изъятия, всего	1300	140						
в том числе:	1310	140						
безвозмездные денежные поступления, всего	1400	150	350000,00				0	0
в том числе:	1410	150						
целевые субсидии								
субсидии на текущий ремонт и устранение предписаний	1420	150	350000,00				0	0
.....								
прочие доходы всего	1500	180						
в том числе:								
.....								
доходы от операций с активами, всего	1900							
в том числе:								
.....								
прочие поступления, всего <6>	1980	x						
из них:								
увеличение остатков денежных средств за счет возврата дебиторской задолженности прошлых лет	1981	510						
Расходы, всего	2000	x	21821006,75	20033800,00	20596800,00			
в том числе:								
на выплаты персоналу, всего	2100	x	16820400,00	14569790,00	15008220,00			

в том числе: оплата труда	2110	111		12918900,00	11190318,00	11527070,00
прочие выплаты персоналу, в том числе компенсационного характера	2120	266		115000,00	15000	15000
иные выплаты, за исключением фонда оплаты труда учреждения, для выполнения отдельных полномочий	2130	113		0	0	0
взносы по обязательному социальному страхованию на выплаты по оплате труда работников и иные выплаты работникам учреждений, всего	2140	119		3901500,00	3379472,00	3481150,00
в том числе: на выплаты по оплате труда	2141	119				
на иные выплаты работникам	2142	119				
страховые взносы на обязательное социальное страхование в части выплат персоналу, подлежащих обложению страховыми взносами	2170	139		0	0	0
в том числе: на оплату труда стажеров	2171	139		0	0	0
на иные выплаты гражданским лицам (денежное содержание)	2172	139		0	0	0
социальные и иные выплаты населению, всего	2200	300		0	0	
в том числе: социальные выплаты гражданам, кроме публичных нормативных социальных выплат	2210	320		0	0	0
из них: пособия, компенсации и иные социальные выплаты гражданам, кроме публичных нормативных	2211	321		0	0	0

в том числе: закупку товаров, работ, услуг в целях капитального ремонта муниципального имущества	2610	243				0	0
прочую закупку товаров, работ и услуг	2620	244		4095306,75		4265210,00	4514800,00
прочую закупку товаров, работ и услуг	2620	247		788100,00		1181600,00	1056580,00
капитальные вложения в объекты муниципальной собственности, всего	2650	400					
в том числе: приобретение объектов недвижимого имущества муниципальными учреждениями	2651	406					
строительство (реконструкция) объектов недвижимого имущества муниципальными учреждениями	2652	407					
Выплаты, уменьшающие доход, всего <8>	3000	100					
в том числе: налог на прибыль <8>	3010						
налог на добавленную стоимость <8>	3020						
прочие налоги, уменьшающие доход <8>	3030						
Прочие выплаты, всего <9>	4000	x					
из них: возврат в бюджет средств субсидии	4010	610					

Раздел 2. Сведения по выплатам на закупку товаров, работ, услуг <10>

№ п/п	Наименование показателя	Коды строк	Год начала закупки	Код по бюджетной классификации Российской Федерации <11>	Сумма		
					на 2023 г. (текущий финансовый год)	на 2024 г. (первый год планового периода)	на 2025 г. (второй год планового периода)
1	2	3	4	5	6	7	8
1.1	Выплаты на закупку товаров, работ, услуг, всего <12> в том числе: по контрактам (договорам), заключенным до начала текущего финансового года без применения норм Федерального закона от 5 апреля 2013 г. N 44-ФЗ "О контрактной системе в сфере закупок товаров, работ, услуг для обеспечения государственных и муниципальных нужд" (далее - Федеральный закон N 44-ФЗ) и Федерального закона от 18 июля 2011 г. N 223-ФЗ "О закупках товаров, работ, услуг отдельными видами юридических лиц" (далее - Федеральный закон N 223-ФЗ) <13>	26000	x		4883406,75	5446810,00	5571380,00
1.1.1	по контрактам (договорам), планируемым к заключению в соответствующем финансовом году без применения норм Федерального закона N 44-ФЗ и Федерального закона N 223-ФЗ <13>	26100	x				
1.1.2	по контрактам (договорам), заключенным до начала текущего финансового года с учетом требований Федерального закона N 44-ФЗ и Федерального закона N 223-ФЗ <14>	26200	x				
1.1.3	в том числе: в соответствии с Федеральным законом N 44-ФЗ	26300	x				
1.1.3.1	из них <11>:	26310	x		4883406,75	5446810,00	5571380,00
1.1.3.2		26310.1					
1.3.2	в соответствии с Федеральным законом N 223-ФЗ	26320	x				
1.4.	по контрактам (договорам), планиваемым к заключению в	26400	x				

	соответствующем финансовом году с учетом требований Федерального закона N 44-ФЗ и Федерального закона N 223-ФЗ <14>								
1.4.1	в том числе: за счет субсидий, предоставляемых на финансовое обеспечение выполнения муниципального задания	26410	x			1394715,13	2450610,00	2575180,00	
1.4.1.1.	в том числе: в соответствии с Федеральным законом N 44-ФЗ	26411	x			1394715,13	2450610,00	2575180,00	
1.4.1.2.	в соответствии с Федеральным законом N 223-ФЗ <15>	26412	x						
1.4.2.	за счет субсидий, предоставляемых в соответствии с абзацем вторым пункта 1 статьи 78.1 Бюджетного кодекса Российской Федерации	26420	x			350000,00	0	0	
1.4.2.1	в том числе: в соответствии с Федеральным законом N 44-ФЗ	26421	x			350000,00	0	0	
	из них <11>:	26421.1	x						
1.4.2.2.	в соответствии с Федеральным законом N 223-ФЗ <15>	26422	x						
1.4.3.	за счет субсидий, предоставляемых на осуществление капитальных вложений <16>	26430	x						
	из них <11>:	26430.1	x						
1.4.4.	за счет средств обязательного медицинского страхования	26440	x						
1.4.4.1.	в том числе: в соответствии с Федеральным законом N 44-ФЗ	26441	x						
1.4.4.2.	в соответствии с Федеральным законом N 223-ФЗ <15>	26442	x						
1.4.5.	за счет прочих источников финансового обеспечения	26450	x			3138691,62	2996200	2996200	
1.4.5.1.	в том числе: в соответствии с Федеральным законом N 44-ФЗ	26451	x			3138691,62	2996200	2996200	

	из них <11>:							
1.4.5.2.	в соответствии с Федеральным законом N 223-ФЗ	26451.1	x					
2.	Итого по контрактам, планируемым к заключению в соответствующем финансовом году в соответствии с Федеральным законом N 44-ФЗ, по соответствующему году закупки <17>	26452	x			5446810,00	5571380,00	
	в том числе по году начала закупки:	26500	x			4883406,75		
	Итого по договорам, планируемым к заключению в соответствующем финансовом году в соответствии с Федеральным законом N 223-ФЗ, по соответствующему году закупки	26510				4883406,75	5446810,00	5571380,00
3.	Итого по договорам, планируемым к заключению в соответствующем финансовом году в соответствии с Федеральным законом N 223-ФЗ, по соответствующему году закупки	26600	x					
	в том числе по году начала закупки:	26610						


Руководитель учреждения

(Уполномоченное лицо учреждения)

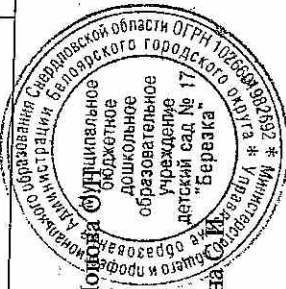

(должность) (подпись) (расшифровка
подписи)

Исполнитель главный бухгалтер

(должность) (фамилия, инициалы) (телефон)


Чурсина
С.И. (фамилия, инициалы) (телефон)

" " 20__ г.



СОГЛАСОВАНО

(наименование должности уполномоченного лица органа-ГРС)

(подпись)

(расшифровка подписи)

" " 20__ г.

РАСЧЕТЫ
К ПЛАНУ ФИНАНСОВО-ХОЗЯЙСТВЕННОЙ ДЕЯТЕЛЬНОСТИ
МБДОУ Детский сад «Березка № 17»
2023 год

Расчеты (обоснования) плановых показателей поступлений
к плану финансово-хозяйственной деятельности
муниципального бюджетного (автономного) учреждения

1. Расчеты (обоснования) плановых поступлений

Аналитическая группа подвида доходов (название) - _____

КОСГУ (название) _130_____

1.2. Расчеты (обоснования) доходов от оказания услуг (выполнения работ)
в рамках установленного муниципального задания

№ п/п	Наименование услуги (работы)	Плата (тариф) за единицу (работы)	Планируемый объем оказанной услуги (работы)	Сумма, руб. (гр. 3 x гр. 4)
1	2	3	4	5
1	Реализация основных общеобразовательных программ дошкольного образования	166657,27	110	18332299,70
	Корректировка в связи с округлением			+0,30
	Итого:	x	x	18332300,00

Показатели по поступлениям и выплатам МБДОУ Детский сад № 17 "Березка" свод

Наименование показат	Код по КВР	Код по КОСГУ	Всего	2023			Прочие доходы и расходы	
				Бюджетные субсидии			Всего	доходы и расходы
				Всего	на выпол. мун. задания	на иные цели		
1	2	3	4	5	6	7	8	
Планируемый остаток средств на начало планируемого года			84706,75	15,13	15,13			
Поступления, всего			21736300	18682300	18332300	350000	84691,62	84691,62
в том числе :			0	0			0	0
Субсидии на выполнение муниципальных	130		18332300	18332300	18332300		0	0
Субсидии на иные цели, всего	150		350000	350000		350000	0	0
в т.ч. 1) На энергосбережение	150		0	0			0	0
2) на текущий и капитальный ремонт	150		350000	350000		350000	0	0
3) На на расходы за счет целевых	150		0	0		0	0	0
Поступления от прочих доходов,			3054000	0			3054000	3054000
в том числе : 1) От платных услуг	130		3054000	0			3054000	3054000
2) От безвозмездных перечислений	180		0	0			0	0
Планируемый остаток средств на периода			0	0			0	0
Выплаты, всего			21821006,75	18682315,13	18332315,13	350000	3138691,62	3138691,62
в том числе :			0	0			0	0
Оплата труда и начисления на из них :	210		16820400	16820400	16820400		0	0
Заработная плата	111	211	12918900	12918900	12918900		0	0
Начисления на выплаты по оплате труд	119	213	3901500	3901500	3901500		0	0
Оплата работ, услуг, всего	220		1618500	1618500	1268500	350000	0	0
из них :			0	0			0	0
Услуги связи	244	221	24400	24400	24400		0	0
Коммунальные услуги	247	223	788100	788100	788100		0	0
Коммунальные услуги	244	223	156400	156400	156400		0	0
Арендная плата за пользование имуще	244	225	141973,71	141973,71	132800	9173,71	0	0
Работы, услуги по содержанию имуще	243	225	340826,29	340826,29		340826,29	0	0
Прочие работы, услуги	244	226	166800	166800	166800		0	0
Страхование	244	227	0	0	0		0	0
Социальное обеспечение	260		115000	115000	115000		0	0
3 дня больничного за счет предпр.	266	111	65000	65000	115000		0	0
Прочие расходы	851	291	2200	2200	2200		0	0
Прочие расходы	852	291	0	0	0		0	0
Прочие расходы всего			2200	2200	2200		0	0
Поступление нефинансовых активов	300		3264906,75	126215,13	126215,13	0	3138691,62	3138691,62
из них :			0	0			0	0
Увеличение стоимости основных средс	244	310	126200	126200	126200		0	0
Увеличение стоимости лекарственных	244	341	0	0			0	0
Увеличение стоимости продуктов пита	244	342	2753399,62	0		0	2753399,62	2753399,62
Увеличение стоимости ГСМ	244	343	0	0	0		0	0
Увеличение стоимости строительных м	244	344	0	0			0	0
Увеличение стоимости мягкого инвент	244	345	75000	0			75000	75000
Увеличение стоимости прочих оборотн	244	346	310307,13	15,13			310292	310292
Увеличение стоимости прочих материа	244	349	0	0			0	0

Руководитель муниципального
бюджетного учреждения
Главный бухгалтер муниципального
бюджетного учреждения

О.Н. Попова
С.И. Чурсина
(подпись)

О.Н. Попова

С.И. Чурсина



Показатели по поступлениям и выплатам МБДОУ Детский сад № 17 "Березка"
(субсидии из средств бюджет 2023

Наименование показателя	Код по КОС ГУ	Код доп. кл-ции	Субсидия на выполнение муниципального						
			Всего	в том числе по подр. ЦС, ВР					
				0701 0910010040 4.1.1	0701 0910045110 4.1.2	0701 0910045120 4.1.3	0701 09100100 40 4.1.1	0701 09300101 08 4.3.4	
1	2	3	4	5	6	7			
Остаток			15,13						15,13
Поступления, всего			18332300	5727800	12200000	148400			256100
в том числе :			0						
Субсидии на выполнение муниципального	130		18332300	5727800	12200000	148400			256100
Планируемый остаток средств на конец			0						
Выплаты, всего			18332315,73	5727800	12200000	148400	15,73		256100
в том числе :			0						
Оплата труда и начисления на выплаты по	210		16820400	4464300	12100000				256100
из них : з/пл	211	111	12918900	3428800	9293400				196700
Начисления на выплаты по оплате труда	213	119	3901500	1035500	2806600				59400
Оплата работ, услуг всего	220		1268500	1246300	0	22200			
Услуги связи	221	244	24400	24400		0			
Транспортные услуги	222		0						
Коммунальные услуги	223	247	788100	788100					
Коммунальные услуги	223	244	156400	156400					
Арендная плата за пользование имуществом	224		0						
Работы, услуги по содержанию имущества	225	244	132800	132800					
Прочие работы, услуги	226	244	166800	144600		22200			
Страхование	227	244	0	0					
Социальное обеспечение	260		115000	15000	100000	0			
3 дня больничного за счет предприятия	266	111	115000	15000	100000				
Прочие расходы	291	851	2200	2200					
Прочие расходы	291	852	0						
Прочие расходы всего			2200	2200					
Поступление нефинансовых активов, всего	300		126215,13	0	0	126200	15,13		
из них : Увеличение ст-ти основных средств	310	244	126200	0		126200			
Увеличение стоимости лекарств. Средств	341	244	0	0					
Увеличение стоимости продуктов питания	342	244	0	0					
Увеличение стоимости ГСМ	343	244	0						
Увеличение стоимости строиматериалов	344	244	0						
Увеличение стоимости мягкого инвентаря	345	244	0	0					
Увеличение стоимости прочих оборотных	346	244	15,13			0	15,13		
Увеличение стоимости прочих матер. запасов	349	244	0			0			

Руководитель муниципального
бюджетного учреждения


(подпись)

О.Н. Попова

Главный бухгалтер муниципального
бюджетного учреждения


(подпись)

С.И. Чурсина

Ответственный исполнитель

главный бухгалтер
(должность)


(подпись)



С.И. Чурсина
(расшифровка подписи)

Расходы по целевой статье 0910010040 4.1.1

1. Расчеты (обоснования) плановых выплат персоналу

Код видов расходов (название) **111 (Фонд оплаты труда учреждения)**

КОСГУ (название) **211 (заработная плата)**

1.1 Расчеты (обоснования) расходов на оплату труда

№п/п	Наименование показателя	Фонд оплаты труда, руб.
1	2	3
1	Фонд оплаты труда без учета индексации	3382317,96
2	Индексация	46506,87
3	Корректировка с учетом сокращения (балансировки) предельных объемов	
4	Корректировка в связи с округлением	-24,83
5	Итого:	3428800,00

Расчеты (обоснования) расходов на оплату труда без учета индексации

N п/п	Должность, Группа должностей	Установленная численность единиц	Среднемесячный размер оплаты труда на одного работника, руб			Ежемесячный нераспределенный стимулирующий фонд	Районный Коэффициент	Фонд оплаты труда в год, руб. (гр.3 x Гр.4 + Гр.8 + Гр.9) x12 мес	
			всего	В том, Числе					
				По должностному окладу	По выплатам компенсационного характера				По выплатам Стимулир. характера
1	2	3	4	5	6	7	8	9	10
1	Заведующий хозяйством	1	18250,00	16250,00		2000,00		2737,50	251850,00
2	Медицинский работник	0,5	19075	16875,00		2200,00		1430,63	131617,56
3	Рабочие	12,50	17384,64	13604	1452,64	2328,00		32596,2	2998850,40
Итого:		x	x	x	x	x	x	x	3382317,96

1.1.2 Расчет индексации фонда оплаты труда

№п/п	Рассчитанный месячный фонд оплаты труд	Коэффициент индексации	Количество месяцев	Общая сумма, руб. (гр. 2 x гр. 3 x гр. 4)
1	2	3	4	5
1	281859,83	0.055	3	46506,87

Код видов расходов – 119 (Взносы по обязательному социальному страхованию на выплаты по оплате труда работников и иные выплаты работникам учреждений)

КОСГУ – 213 (Начисления на выплаты по оплате труда)

1.3 Расчеты (обоснования) страховых взносов в СФР

№ п/п	Наименование государственного внебюджетного фонда	Размер базы для начисления страховых взносов, руб.	Сумма взноса, руб.
1	2	3	4
1	Отчисления на Единый социальный счет (30,2%)	3428800,00	1035497,60
	Корректировка в связи с округлением		+2,40
	Итого:	х	1035500,00

Расчеты (обоснования) социальных выплат персоналу

Код видов расходов – 111(фонд оплаты труда)

КОСГУ – 266 (прочие выплаты)

№п/п	Наименование выплаты	Размер одной выплаты, руб.	Количество выплат в год	Общая сумма выплат, руб. (гр. 3 x гр. 4)
1	2	3	4	5
1	Оплата 3-х дней больничного листа за счет предприятия	1500	10	15000,00
	Корректировка в связи с округлением	х	х	0
	Итого:	х	х	15000,00

Итого -4479300,00

Код видов расходов (название) код вида расходов 244(прочая закупка товаров, работ и услуг для обеспечения государственных (муниципальных) нужд.)

КОСГУ (название) 223 Коммунальные услуги

2.2. Расчет (обоснование) расходов на оплату коммунальных услуг

№ п/п	Наименование показателя	Размер потребления ресурсов	Тариф (с учетом НДС), руб.	Сумма, руб. (гр. 3 x гр. 4)
1	2	3	4	5
1	Водоснабжение	1200	26	31200,00
2	Водоотведение	570	150	85500,00

3	Вывоз ТКО	63,24	627,06	39655,27
	Корректировка в связи с округлением	х	х	+44,73
	Итого:	х	х	156400,00

2. Расчет (обоснование) плановых расходов на закупку товаров, работ, услуг

Расчет (обоснование) расходов на закупку товаров, работ, услуг

Код видов расходов – 244 (прочая закупка товаров, работ и услуг для обеспечения государственных (муниципальных) нужд.)

КОСГУ – 221 (Услуги связи)

2.1 Расчет (обоснование) расходов на оплату услуг связи и интернета

N п/п	Наименование расходов	Количество номеров	Количество платежей в год	Стоимость за единицу, руб.	Сумма, руб. (гр.3 x гр.4 x гр.5)
1	2	3	4	5	6
1	Абонентская плата за телефон	1	12	533,33	6399,96
2	Услуги интернет	1	12	1500,00	18000,00
3					
	Корректировка в связи с округлением	х	х	х	+0,04
	Итого:	х	х	х	24400,00

Код видов расходов – 244 (прочая закупка товаров, работ и услуг для обеспечения государственных (муниципальных) нужд.)

КОСГУ – 225 (Работы, услуги по содержанию имущества)

2.3 Расчет (обоснование) расходов на оплату работ, услуг по содержанию имущества

№ п/п	Наименование показателя	Объект	Количество договоров	Стоимость работ (услуг), руб.
1	2	3	4	5
1	Оплата по договору за дезинсекцию и дератизацию	Территория сада	1	68706,80
2	Оплата по договору за, аккарицидную обработку,		1	4773,60
3	Техническое обслуживание пожарной сигнализации	Пожарная сигнализация	6x3848,00	23088,00
4	Техническое обслуживание сигналов пожарной сигнализации (Актай-мониторинг)	Установка для радиосигналов	1	16500,00
5	Замеры сопротивления изоляции	электроустановки	1	8000,00
6	Техническое обслуживание тревожной кнопки Росгвардия	сигнализация	6x1211,15	7266,9

7	Техническое обслуживание	теплосчетч ИКИ	1x5x892,50	4462,50
	Корректировка в связи с округлением	x	x	+2,20
	Итого:	x	x	132800,00

КОСГУ – 226 (Прочие работы, услуги)

2.4 Расчет (обоснование) расходов на оплату прочих работ, услуг

№ п/п	Наименование показателя	Количество договоров	Стоимость работ (услуг), руб.
1	2	3	4
1	Гигиеническое обучение	1	21000,00
2	Лабораторные исследования	2	88801,20
3	Обслуживание тревожной кнопки	1	14827,08
4	Исследования на норо-ротавирусы	1	11000,00
5	Обслуживание видеонаблюдении	1	9000,00
	Корректировка в связи с округлением	x	-28,28
	Итого:	x	144600,00

3. Закупка энергетических ресурсов

Код видов расходов (название) код вида расходов 247 «Закупка энергетических ресурсов»

КОСГУ (название) 223 Коммунальные услуги

3.1 Расчет (обоснование) расходов на оплату коммунальных услуг

№ п/п	Наименование показателя	Размер потребления ресурсов	Тариф (с учетом НДС), руб.	Сумма, руб. (гр. 3 x гр. 4)
1	2	3	4	5
1	Электроэнергия	58595	8,652	506963,94
2	Тепловая энергия (с января по май)	175	1606,36	281113,00
	Корректировка в связи с округлением	x	x	+23,06
	Итого:	x	x	788100,00

ВСЕГО ПО 247 ВИДУ РАСХОДОВ -788100,00 рублей.

4. Расчет (обоснование) плановых расходов на уплату налогов, сборов и иных платежей

Расчеты (обоснования) расходов на уплату налогов, сборов и иных платежей

Код видов расходов – 851 (Уплата налога на имущество организация и земельного налога).

КОСГУ – 291 (Прочие расходы)

4.1. Расчет (обоснование) расходов на уплату налога на имущество организаций

№ п/п	Наименование показателя	Налоговая база, руб.	Ставка налога, %	Сумма исчисленного налога, подлежащего уплате, руб. (гр. 3 x гр. 4 / 100)
1	2	3	4	5
1	Налог на имущество	100000,00	2,2	2200,00
	Корректировка в связи с округлением	x	x	0
	Итого:	x	x	2200,00

Итого по КВР 851-2200,00 рублей

ИТОГО по статье 0910010040-5727800,00 рублей

**РАСЧЕТЫ
К ПЛАНУ ФИНАНСОВО-ХОЗЯЙСТВЕННОЙ ДЕЯТЕЛЬНОСТИ
МБДОУ Детский сад «Березка № 17»
на 2023 год**

По целевой статье 0910045110 4.1.2

Код видов расходов (название) 111 (Фонд оплаты труда учреждения)

КОСГУ (название) 211 (зароботная плата)

1.1 Расчеты (обоснования) расходов на оплату труда

№п/п	Наименование показателя	Фонд оплаты труда, руб.
1	2	3
1	Фонд оплаты труда без учета индексации	9248682,68
2	Индексация	44712,30
3	Корректировка с учетом сокращения (балансировки) предельных объемов	
4	Корректировка в связи с округлением	+5,02
5	Итого:	9293400,00

Расчеты (обоснования) расходов на оплату труда без индексации

N п п	Должн ость, Группа должн остей	Устано в- ленна я числен ность, единиц	Среднемесячный размер оплаты труда на одного работника, руб			Ежеме- сячный нераспед е- ленный стимули- рующий фонд	Район- ный Коэф. (Гр.3 x гр.4 + гр.8)x 15%	Фонд оплаты труда в год, руб. (гр.3 x Гр.4 +Гр8+Гр.9) x12	
			всего	В том.числе					
				По должност- ному окладу	По выплата м компен- сационн ого характер а				По выплата м стимули- рую- щего хар актера
1	2	3	4	5	6	7	8	9	10
1	педаго ги	13,63	25587,39	20935,89	2795,30	1856,20	85800,35	65183,47	5996879,36
2	АУП	2	39443,96	26579,70	2637,50	10226,76		11833,19	1088653,32
3	УВП	8	17687,50	16625,00		1062,5		21225,00	1952700,00
4	ОДС	1	15250	13500,00	1050	700,00		2287,50	210450,00
Итого прочие:		х	х	х	х	х	х	х	3251803,32
Всего									9248682,68

**К ПЛАНУ ФИНАНСОВО-ХОЗЯЙСТВЕННОЙ ДЕЯТЕЛЬНОСТИ
 МБДОУ Детский сад «Березка № 17»
 НА 2023 ГОД**

По целевой статье 0910045120 4.1.3

Код видов расходов (название) – 244 (прочая закупка товаров, работ и услуг для обеспечения государственных (муниципальных) нужд.

КОСГУ – 226 (Прочие работы, услуги)

1.2.Расчет (обоснование) расходов на оплату прочих работ,услуг

N п/п	Наименование расходов	Количество договоров	Стоимость услуги, руб.
1	2	3	4
1	Обучение педагогов	2	22200,00
	Корректировка в связи с округлением	x	0
	Итого		22200,00

Код видов расходов – 244 (прочая закупка товаров, работ и услуг для обеспечения государственных (муниципальных) нужд.)

КОСГУ – 310 (Увеличение стоимости основных средств)

1.3.Расчет (обоснование) расходов на приобретение основных средств

N п/п	Наименование расходов	1540-ПП Пункт	количество	Средняя стоимость, руб.	Сумма,руб. (гр.3 x гр.4)
1	2		3	4	5
1	Наборы игрушек и настольных игр	1682	100	762,00	76200,00
2	Автоматизированное место воспитателя	1647	2	25000	50000,00
	Корректировка в связи с округлением				0
	ИТОГО		x	x	126200,00

ВСЕГО по ц. ст. 0910045120 4.1.3-148400,00

Руководитель муниципального
 Учреждения



О.Н. Попова

Расходы по целевой статье 0920010106 4.3.4

1. Расчеты (обоснования) плановых выплат персоналу

Код видов расходов (название) **111 (Фонд оплаты труда учреждения)**

КОСГУ (название) **211 (зароботная плата)**

1.1 Расчеты (обоснования) расходов на оплату труда

№п/п	Наименование показателя	Фонд оплаты труда, руб.
1	2	3
1	Фонд оплаты труда без учета индексации	194062,44
2	Индексация	2668,36
3	Корректировка с учетом сокращения (балансировки) предельных объемов	
4	Корректировка в связи с округлением	-30,80
5	Итого:	196700,00

Расчеты (обоснования) расходов на оплату труда без учета индексации

N п/п	Должность, Группа должностей	Установленная численность единиц	Среднемесячный размер оплаты труда на одного работника, руб			Ежемесячный нераспределенный стимулирующий фонд	Районный Коэффициент	Фонд оплаты труда в год, руб. (гр.3 x Гр.4 + Гр8+ Гр.9) x12 мес	
			всего	В том. Числе					
				По должностному окладу	По выплатам компенсационного характера				По выплатам Стимулирующего характера
1	2	3	4	5	6	7	8	9	10
1	Педагог дополнительного образования	0,75	18750,00	15000,00	3750,00			2109,37	194062,44
Итого:		x	x	x	x	x	x	x	194062,44

1.1.2 Расчет индексации фонда оплаты труда

№п/п	Рассчитанный месячный фонд оплаты труд	Коэффициент индексации	Количество месяцев	Общая сумма, руб. (гр. 2 x гр. 3 x гр. 4)
1	2	3	4	5
1	16171,88	0.055	3	2668,36

Код видов расходов (название) – **119 (Взносы по обязательному социальному страхованию на выплаты по оплате труда работников и иные выплаты работникам учреждений КОСГУ – 213 (Начисления на выплаты по оплате труда**

Код видов расходов– 119 (Взносы по обязательному социальному страхованию на выплаты по оплате труда работников и иные выплаты работникам учреждений)

КОСГУ – 213 (Начисления на выплаты по оплате труда)

1.3 Расчеты (обоснования) страховых взносов в СФР

№ п/п	Наименование государственного внебюджетного фонда	Размер базы для начисления страховых взносов, руб.	Сумма взноса, руб.
1	2	3	4
1	Отчисления на Единый социальный счет (30,2%)	196700,00	59403,40
	Корректировка в связи с округлением		-3,40
	Итого		59400,00

Итого по целевой статье 09300100106 -256100,00

Показатели по поступлениям и выплатам учреждения (субсидии на иные цели) 2023 год

Наименование показателя	Код по КОСГУ	Код доп. кл. ции	Итого	Субсидии на текущий и капитальный ремонт	
				Всего	в т.ч. по подр. ЦС, ВР 0701 0940010045 5.1.1
1	2	3	4	5	6
Поступления, всего			350000	350000	350000
в том числе:			0	0	0
Субсидии на иные цели, всего	150		350000	350000	350000
в т.ч. 1. На текущий и капитальный ремонт	150		350000	350000	350000
2. На реализацию целевых программ, всего	150		0	0	0
3. На расходы за счет целевых средств, всего	150		0	0	0
Планируемый остаток средств на конец планируемого			0	0	0
Выплаты, всего			350000	350000	350000
в том числе:			0	0	0
Оплата труда и начисления на выплаты по оплате труда	210		0	0	0
из них:			0	0	0
Зарботная плата	211	111	0	0	0
Прочие выплаты	212		0	0	0
Начисления на выплаты по оплате труда	213	119	0	0	0
Оплата работ, услуг, всего	220		350000	350000	350000
из них:			0	0	0
Услуги связи	221		0	0	0
Транспортные услуги	222		0	0	0
Коммунальные услуги	223		0	0	0
Работы, услуги по содержанию имущества	225	243	340821,9	340821,9	340826,29
Работы, услуги по содержанию имущества	225	244	9178,1	9178,1	9173,71
из них:			0	0	0
Пособия по социальной помощи населению	262		0	0	0
Прочие расходы	291		0	0	0
Поступление нефинансовых активов, всего	300		0	0	0
из них:			0	0	0
Увеличение стоимости основных средств	310		0	0	0
Увеличение стоимости материальных запасов,	344	244	0	0	0

Руководитель муниципального
бюджетного учреждения

Главный бухгалтер бюджетного учреждения

Ответственный исполнитель

О.Н. Попова
(подпись)

О.Н. Попова

С.И. Чурсина
(подпись)

С.И. Чурсина

С.И. Чурсина
(подпись)



главный бухгалтер
(должность)

К ПЛАНУ ФИНАНСОВО-ХОЗЯЙСТВЕННОЙ ДЕЯТЕЛЬНОСТИ
МБДОУ Детский сад «Березка № 17»
НА 2023 ГОД

По целевой статье 0940010045 5.1.1

Код вида расходов (название) __0701 0940010045 243

5.1.1

КОСГУ 225 «Работы, услуги по содержанию имущества»

2.5. Расчет (обоснование) расходов на оплату
работ, услуг
по содержанию имущества

№ п/п	Наименование расходов	Объект	Количество работ (услуг)	Стоимость работ (услуг), руб.
1	2	3	4	5
1	Замена линолеума на противопожарный	1	1	340826,29
	Итого	X	X	340826,29

Код вида расходов (название) __0701 0940010045 244

5.1.1

КОСГУ 225 Работы, услуги по содержанию имущества»

2.5. Расчет (обоснование) расходов на оплату
работ, услуг
по содержанию имущества

№ п/п	Наименование расходов	Объект	Количество работ (услуг)	Стоимость работ (услуг), руб.
1	2	3	4	5
1	Дооборудование системы оповещения о пожаре рупором	1	1	9173,71
	Итого	X	X	9173,71

Итого по статье 0940010045 -350000,00 рублей

Показатели по поступлениям и выплатам учреждения (прочие доходы и расходы) 2023

Наименование показателя	КОСГУ	Код доп. кл-ции	Прочие доходы и расходы			
			Всего	н.по подр., ЦС, ВР		
				0701 0910010040 2.1	0701 0910010040 2.2.2	0701 09100100 40 2.0.0
1	2	3	4	5	6	7
Планируемый остаток средств на			84691,62			84691,62
Поступления, всего			3054000	2964000	90000	
в том числе :						
Поступления от прочих доходов,			3054000	2964000	90000	
в том числе : 1) От платных услуг	130		2964000	2964000		
2) прочие платные услуги	130		90000		90000	
3) прочие платные услуги (оздоровление)	130		0			
3) От безвозмездных перечислений	180		0			
Планируемый остаток средств на			0			
Выплаты, всего			3138691,62	2964000	90000	84691,6
в том числе :			0			
Оплата труда и начисления на	210		0			
из них :			0			
Заработная плата	211	111	0			
Прочие выплаты	266		0			
Начисления на выплаты по оплате тру	213	119	0			
Оплата работ, услуг, всего	220		0			
из них :			0			
Услуги связи	221		0			
Транспортные услуги	222		0			
Коммунальные услуги	223		0			
Арендная плата за пользование	224		0			
Работы, услуги по содержанию	225		0			
Прочие работы, услуги	226		0			
Социальное обеспечение, всего	260		0			
из них :			0			
Пособия по социальной помощи	262		0			
Прочие расходы	291		0			
Поступление нефинансовых активов,	300		3138691,62	2964000	90000	84691,62
из них :	342		2753399,62	2578708	90000	84691,62
Увеличение стоимости основных средств	310		0			
Увеличение стоимости мягкого инвент	345		75000	75000		
Увеличение стоимости прочих						
материалов, всего	346	244	310292	310292		

Руководитель МБДОУ Детский сад № 17 "Березка"

О.Н. Попова

О.Н. Попова

Главный бухгалтер

МБДОУ Детский сад № 17 "Березка"

С.И. Чурсина

С.И. Чурсина

Ответственный исполнитель

главный бухгалтер
(должность)

(подпись)



Расчеты к Плану финансово-хозяйственной деятельности на 2023 год.

Наименование учреждения

МАОУ "Совхозная СОШ № 10"

код по ОКПО

35169712

Целевая статья

Приносящая доход деятельность

0920010042

Код дополнительной классификации

2.1.1

Подраздел

0702

Расчет доходов.

	Количество питающихся	Число месяцев посещения	Стоимость питания, содержания	Годовая стоимость питания
Питание	110	10	2344,28	2578708,00
Содержание	110	10	350,30	385330,00
Корректировка в связи с округлением				-38,00
ИТОГО				2964000,00

Расшифровка расходов на содержание.

Вид расходов 244 «Прочая закупка товаров, работ, услуг для обеспечения государственных (муниципальных) нужд».

КОСГУ 345 «Увеличение стоимости мягкого инвентаря»

Расчет (обоснование) расходов на приобретение основных средств

№ п/п	Наименование расходов	Количество	Средняя стоимость, руб.	Сумма, руб. (гр.3*гр.4)
1	2	3	4	5
1	Постельное белье	50	1500,00	75000,00
	ИТОГО			75000,00

Вид расходов 244 «Прочая закупка товаров, работ, услуг для обеспечения государственных (муниципальных) нужд».

КОСГУ 346 «Увеличение стоимости прочих оборотных запасов (материалов)»

Расчет (обоснование) расходов на приобретение прочих оборотных запасов (материалов)

№ п/п	Наименование расходов	Количество	Средняя стоимость, руб.	Сумма, руб. (гр.3*гр.4)
1	2	3	4	5
1	Туалетная бумага	160	15,00	2400,00
2	Экохлор 300 табл	100	1000,00	100000,00
3	Мыло туалетное	50	40,00	2000,00
4	Чистящее ср-во	40	195,55	7822,00
5	Стиральный порошок	65	380,00	24700,00
6	Моющее ср-во для посуды 5л	50	400,00	20000,00
7	Чистящее средство для сантехники	50	90,00	4500,00
8	Део-хлор люкс	60	1600,00	96000,00
9	Дозатор локтевой	10	1020,00	10200,00
10	Мыло жидкое антисептик 1л	12	310,00	3720,00

11	Моющее средство универсальное 5 кг	15	300,00	4500,00
12	Мыло жидкое 5 л	15	350,00	5250,00
13	Чистящее средство для сантехники	50	150,00	7500,00
14	Перчатки	70	50,00	3500,00
15	Веник	5	90,00	450,00
16	Салфетки для уборки	100	20,00	2000,00
17	Тряпкодержатели	3	250,00	750,00
22	Кружки	100	50,00	5000,00
23	Тарелки	100	100,00	10000,00
	ИТОГО			310292,00

Главный бухгалтер:



С.И. Чурсина

Расчеты к Плану финансово-хозяйственной деятельности на 2023год.

Наименование учреждения

МАОУ "Совхозная СОШ № 10"

по ОКПО

35169712

Целевая статья

Приносящая доход деятельность

0920010042

Код дополнительной классификации

2.2.2


Подраздел

0702

Расчет доходов.

	Количество питающихся	Число месяцев посещения	Стоимость питания, в месяц	Годовая стоимость питания
Питание сотрудников	9	10	1000,00	90000,00
Корректировка в связи с округлением				
ИТОГО				90000,00

Главный бухгалтер

 С.И. Чурсина

Показатели по поступлениям и выплатам МБДОУ Детский сад № 17 "Березка" свод

Наименование показат	КВР	Код по КОСГУ	Всего	2024			Прочие доходы и расходы	
				Бюджетные субсидии			Всего	доходы и расходы
				Всего	мун. задания	на цели		
1	2	3	4	5	6	7	8	
Планируемый остаток средств на начало планируемого года								
Поступления, всего			20033800	17037600	17037600	0	2996200	2996200
в том числе :			0	0			0	0
Субсидии на выполнение муниципальных	130		17037600	17037600	17037600		0	0
Субсидии на иные цели, всего	150		0	0		0	0	0
в т.ч. 1) На энергосбережение	150		0	0		0	0	0
2) на текущий и капитальный ремонт	150		0	0		0	0	0
3) На на расходы за счет целевых	150		0	0		0	0	0
Поступления от прочих доходов,			2996200	0			2996200	2996200
в том числе : 1) От платных услуг	130		2996200	0			2996200	2996200
2) От безвозмездных перечислений	180		0	0			0	0
Планируемый остаток средств на периода			0	0			0	0
Выплаты, всего			20033800	17037600	17037600	0	2996200	2996200
в том числе :			0	0			0	0
Оплата труда и начисления на	210		14569790	14569790	14569790		0	0
из них :			0	0			0	0
Заработная плата	111	211	11190318	11190318	11190318		0	0
Начисления на выплаты по оплате труд	119	213	3379472	3379472	3379472		0	0
Оплата работ, услуг, всего	220		1829730	1829730	1829730	0	0	0
из них :			0	0			0	0
Услуги связи	244	221	26400	26400	26400		0	0
Коммунальные услуги	247	223	1181600	1181600	1181600		0	0
Коммунальные услуги	244	223	160000	160000	160000		0	0
Арендная плата за пользование имуще	244	224	0	0			0	0
Работы, услуги по содержанию имуще	244	225	166080	166080	166080		0	0
Работы, услуги по содержанию имуще	243	225	0	0		0		
Прочие работы, услуги	244	226	295650	295650	295650		0	0
Страхование	244	227	0	0	0		0	0
Социальное обеспечение	260		15000	15000	15000		0	0
3 дня больничного за счет предпр.	111	211	15000	15000	15000			
Прочие расходы	851	291	2200	2200	2200		0	0
Прочие расходы	852	291	0	0	0		0	0
Прочие расходы всего			2200	2200	2200		0	0
Поступление нефинансовых активов	300		3617080	620880	620880	0	2996200	2996200
из них :			0	0			0	0
Увеличение стоимости основных средс	244	310	331200	331200	331200		0	0
Увеличение стоимости лекарственных	244	341	40000	40000	40000		0	0
Увеличение стоимости продуктов пита	244	342	2885680	199680	199680	0	2686000	2686000,00
Увеличение стоимости ГСМ	244	343	0	0	0		0	0
Увеличение стоимости строительных м	244	344	0	0	0		0	0
Увеличение стоимости мягкого инвент	244	345	210200	0	0		210200	210200
Увеличение стоимости прочих обороты	244	346	150000	50000	50000		100000	100000
Увеличение стоимости прочих материа	244	349	0	0	0		0	0

Руководитель муниципального
бюджетного учреждения
Главный бухгалтер муниципального
бюджетного учреждения

(подпись) О.Н. Полова
(подпись) С.И. Чурсина



Показатели по поступлениям и выплатам МБДОУ Детский сад № 17 "Березка"
(субсидии из средств бюджет 2024

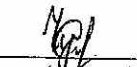
Наименование показателя	Код по КОСГУ	Код доп. кл-ции	Субсидия на выполнение муниципального			
			Всего	в том числе по подр., ЦС, ВР		
				0701 0910010040 4.1.1	0701 0910045110 4.1.2	0701 0910045120 4.1.3
1	2	3	4	5	6	7
Поступления, всего			17037600	5921400	10961900	154300
в том числе:			0			
Субсидии на выполнение муниципального	130		17037600	5921400	10961900	154300
Планируемый остаток средств на конец			0			
Выплаты, всего			17037600	5921400	10961900	154300
в том числе:			0			
Оплата труда и начисления на выплаты по из них: э/шл	210		14569790	3607890	10961900	
Прочие выплаты	266	111	11190318	2771040	8419278	
Начисления на выплаты по оплате труда	266	112	0	0		
Оплата работ, услуг всего	213	119	3379472	836850	2542622	
Услуги связи	220		1829730	1806630	0	23100
Транспортные услуги	221	244	26400	26400		0
Коммунальные услуги	222		0			
Коммунальные услуги	223	247	1181600	1181600		
Арендная плата за пользование имуществом	223	244	160000	160000		
Работы, услуги по содержанию имущества	224		0			
Прочие работы, услуги	225	244	166080	166080		
Страхование	226	244	295650	272550		23100
Социальное обеспечение	227	244	0	0		
3 дня больничного за счет предприятия	260		15000	15000		0
Прочие расходы	266	111	15000	15000		
Прочие расходы	291	851	2200	2200		
Прочие расходы	291	852	0			
Прочие расходы всего			2200	2200		
Поступление нефинансовых активов, всего	300		620880	489680	0	131200
из них: Увеличение ст-ти основных средств	310	244	331200	200000		131200
Увеличение стоимости лекарств. Средств	341	244	40000	40000		
Увеличение стоимости продуктов питания	342	244	199680	199680		
Увеличение стоимости ГСМ	343	244	0			
Увеличение стоимости строительных материалов	344	244	0			
Увеличение стоимости мягкого инвентаря	345	244	0			
Увеличение стоимости прочих оборотных	346	244	50000	50000		0
Увеличение стоимости прочих матер. запасов	349	244	0			0

Руководитель муниципального бюджетного учреждения


(подпись)

О.Н. Попова

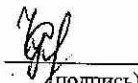
Главный бухгалтер муниципального бюджетного учреждения


(подпись)

С.И. Чурсина

Ответственный исполнитель

главный бухгалтер
(должность)

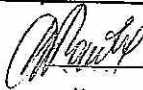

(подпись) С.И. Чурсина
(расшифровка подписи)




Показатели по поступлениям и выплатам учреждения (прочие доходы и расходы) 2024

Наименование показателя	КОСГУ	Код доп. кл-ции	Прочие доходы и расходы		
			Всего	н.по подр., ЦС, ВР	
				0701 0910010040 2.1	0701 0910010040 2.2.2
1	2	3	4	5	6
Планируемый остаток средств на					
Поступления, всего			2996200	2906200	90000
в том числе :					
Поступления от прочих доходов,			2996200	2906200	90000
в том числе : 1) От платных услуг	130		2906200	2906200	
2) прочие платные услуги	130		90000		90000
3) прочие платные услуги (оздоровление)	130		0		
3) От безвозмездных перечислений	180		0		
Планируемый остаток средств на			0		
Выплаты, всего			2996200	2906200	90000
в том числе :			0		
Оплата труда и начисления на	210		0		
из них :			0		
Заработная плата	211	111	0		
Прочие выплаты	266		0		
Начисления на выплаты по оплате труда	213	119	0		
Оплата работ, услуг, всего	220		0		
из них :			0		
Услуги связи	221		0		
Транспортные услуги	222		0		
Коммунальные услуги	223		0		
Арендная плата за пользование	224		0		
Работы, услуги по содержанию	225		0		
Прочие работы, услуги	226		0		
Социальное обеспечение, всего	260		0		
из них :			0		
Пособия по социальной помощи	262		0		
Прочие расходы	291		0		
Поступление нефинансовых активов,	300		2996200	2906200	90000
из них :	342		2686000	2596000	90000
Увеличение стоимости мягкого инвент.	345		210200	210200	
Увеличение стоимости прочих материалов, всего	346	244	100000	100000	

Руководитель МБДОУ Детский сад № 17 "Березка"

 О.Н. Попова

Главный бухгалтер
МБДОУ Детский сад № 17 "Березка"

 С.И. Чурсина

Ответственный исполнитель

главный бухгалтер
(должность)

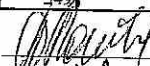

(подпись)



Показатели по поступлениям и выплатам МБДОУ Детский сад № 17 "Березка" свод

Наименование показат	КВР	Код по КОСГУ	2025					Прочие доходы и расходы	
			Всего	Всего	мун. задания	на цели	иные	Всего	доходы и расходы
1	2	3	4	5	6	7	8		
Планируемый остаток средств на начало планируемого года									
Поступления, всего			20596800	17600600	17600600	0	2996200	2996200	
в том числе:			0	0			0		
Субсидии на выполнение муниципальных	130		17600600	17600600	17600600				
Субсидии на иные цели, всего	150		0	0		0	0		
в т.ч. 1) На энергосбережение	150		0	0		0	0		
2) на текущий и капитальный ремонт	150		0	0		0	0		
3) На на расходы за счет целевых	150		0	0		0	0		
Поступления от прочих доходов,			2996200	0			2996200	2996200	
в том числе: 1) От платных услуг	130		2996200	0			2996200	2996200	
2) От безвозмездных перечислений	180		0	0			0	0	
Планируемый остаток средств на периода			0	0			0	0	
Выплаты, всего			20596800	17600600	17600600	0	2996200	2996200	
в том числе:			0	0			0		
Оплата труда и начисления на	210		15008220	15008220	15008220		0	0	
из них:			0	0			0	0	
Зарботная плата	111	211	11527070	11527070	11527070		0	0	
Начисления на выплаты по оплате труд	119	213	3481150	3481150	3481150		0	0	
Оплата работ, услуг, всего	220		2266880	2266880	2266880	0	0	0	
из них:			0	0			0	0	
Услуги связи	244	221	26400	26400	26400		0	0	
Коммунальные услуги	247	223	1056580	1056580	1056580		0	0	
Коммунальные услуги	244	223	302508	302508	302500		0	0	
Арендная плата за пользование имуще	244	224	0	0			0	0	
Работы, услуги по содержанию имуще	244	225	357400	357400	357400		0	0	
Работы, услуги по содержанию имуще	243	225	0	0		0			
Прочие работы, услуги	244	226	524000	524000	524000		0	0	
Страхование	244	227	0	0	0		0	0	
Социальное обеспечение	260	266	15000	15000	15000				
3 дня больничного за счет пред	111	266	15000	15000	15000				
Прочие расходы	851	291	2200	2200	2200		0	0	
Прочие расходы	852	291	0	0	0		0	0	
Прочие расходы всего			2200	2200	2200		0	0	
Поступление нефинансовых активов	300		3304500	308300	308300	0	2996200	2996200	
из них:			0	0			0	0	
Увеличение стоимости основных средс	244	310	136900	136900	136500		0	0	
Увеличение стоимости лекарственных	244	341		21000	21000		0	0	
Увеличение стоимости продуктов пита	244	342	2831800	145800	145800	0	2686000	2686000,00	
Увеличение стоимости ГСМ	244	343	0	0	0		0	0	
Увеличение стоимости строительных м	244	344	0	0	0		0	0	
Увеличение стоимости мягкого инвент	244	345	210200	0			210200	210200	
Увеличение стоимости прочих оборотн	244	346	105000	5000			100000	100000	
Увеличение стоимости прочих материа	244	349	0	0			0	0	

Руководитель муниципального
бюджетного учреждения
Главный бухгалтер муниципального
бюджетного учреждения


О.Н. Попова

С.И. Чурсина
(подпись)



Показатели по поступлениям и выплатам МБДОУ Детский сад № 17 "Березка"
(субсидии из средств бюджет 2025)

Наименование показателя	Код по КОСГУ	Код доп. кл-ции	Субсидия на выполнение муниципального			
			Всего	в том числе по подр., ЦС, ВР		
				0701 0910010040 4.1.1	0701 0910045110 4.1.2	0701 0910045120 4.1.3
1	2	3	4	5	6	7
Поступления, всего			17600600	6039800	11400300	160500
в том числе:			0			
Субсидии на выполнение муниципального	130		17600600	6039800	11400300	160500
Планируемый остаток средств на конец			0			
Выплаты, всего			17600600	6039800	11400300	160500
в том числе:			0			
Оплата труда и начисления на выплаты по из них: з/пл	210 211	111	15008220 11527070	3607920 2771070	11400300 8756000	
Начисления на выплаты по оплате труда	213	119	3481150	836850	2644300	
Оплата работ, услуг всего	220		2266880	2242880	0	24000
Услуги связи	221	244	26400	26400		0
Транспортные услуги	222		0			
Коммунальные услуги	223	247	1056580	1056580		
Коммунальные услуги	223	244	302500	302500		
Арендная плата за пользование имуществом	224		0			
Работы, услуги по содержанию имущества	225	244	357400	357400		
Прочие работы, услуги	226	244	524000	500000		24000
Страхование	227	244	0	0		
Социальное обеспечение	260		15000	15000		0
3 дня больничного за счет предприятия	266	111	15000	15000		
Прочие расходы	291	851	2200	2200		
Прочие расходы	291	852	0			
Прочие расходы всего			2200	2200		
Поступление нефинансовых активов, всего	300		308300	171800	0	136500
из них: Увеличение ст-ти основных средств	310	244	136500	0		136500
Увеличение стоимости лекарств. Средств	341	244	21000	21000		
Увеличение стоимости продуктов питания	342	244	145800	145800		
Увеличение стоимости ГСМ	343	244	0			
Увеличение стоимости строиматериалов	344	244	0			
Увеличение стоимости мягкого инвентаря	345	244	0			
Увеличение стоимости прочих оборотных	346	244	5000	5000		0
Увеличение стоимости прочих матер. запасов	349	244	0			0

Руководитель муниципального
бюджетного учреждения


(подпись)

О.Н. Попова


Главный бухгалтер муниципального
бюджетного учреждения


(подпись)

С.И. Чурсина

Ответственный исполнитель

главный бухгалтер
(должность)


(подпись) С.И. Чурсина
(расшифровка подписи)



Показатели по поступлениям и выплатам учреждения (прочие доходы и расходы) 2025

Наименование показателя	КОСГУ	Код доп.кл. ции	Прочие доходы и расходы		
			Всего	н.по подр., ЦС, ВР	
				0701 0910010040 2.1	0701 0910010040 2.2.2
1	2	3	4	5	6
Планируемый остаток средств на					
Поступления, всего			2996200	2906200	90000
в том числе :					
Поступления от прочих доходов,			2996200	2906200	90000
в том числе : 1) От платных услуг	130		2906200	2906200	
2) прочие платные услуги	130		90000		90000
3) прочие платные услуги(оздоровление)	130		0		
3) От безвозмездных перечислений	180		0		
Планируемый остаток средств на			0		
Выплаты, всего			2996200	2906200	90000
в том числе :			0		
Оплата труда и начисления на	210		0		
из них :			0		
Заработная плата	211	111	0		
Прочие выплаты	266		0		
Начисления на выплаты по оплате тру.	213	119	0		
Оплата работ, услуг, всего	220		0		
из них :			0		
Услуги связи	221		0		
Транспортные услуги	222		0		
Коммунальные услуги	223		0		
Арендная плата за пользование	224		0		
Работы, услуги по содержанию	225		0		
Прочие работы, услуги	226		0		
Социальное обеспечение, всего	260		0		
из них :			0		
Пособия по социальной помощи	262		0		
Прочие расходы	291		0		
Поступление нефинансовых активов,	300		2996200	2906200	90000
из них :	342		2686000	2596000	90000
Увеличение стоимости мягкого инвент.	345		210200	210200	
Увеличение стоимости прочих материалов, всего	346	244	100000	100000	

Руководитель МБДОУ Детский сад № 17 "Березка"

О.Н. Попова

О.Н. Попова

Главный бухгалтер

МБДОУ Детский сад № 17 "Березка"

С.И. Чурсина

С.И. Чурсина

Ответственный исполнитель

главный бухгалтер
(должность)

(подпись)

